



В.И. ЗИНОВСКИЙ,

ПРЕДСЕДАТЕЛЬ НАЦИОНАЛЬНОГО СТАТИСТИЧЕСКОГО КОМИТЕТА РЕСПУБЛИКИ БЕЛАРУСЬ

## ЧИСЛЕННОСТЬ, РАЗМЕЩЕНИЕ И СОСТАВ НАСЕЛЕНИЯ РЕСПУБЛИКИ БЕЛАРУСЬ ПО ДАННЫМ ПЕРЕПИСИ 2009 г.

Представлены итоговые данные переписи населения Республики Беларусь 2009 г., характеризующие численность, размещение и состав населения по полу, возрасту, состоянию в браке, уровню образования, национальности, владению языками.

Presented are the summary data of the census held in the Republic of Belarus in 2009. They characterize the population by number, territorial distribution and composition by gender, age, marital status, education level, ethnicity, and language skills.

По данным переписи населения, по состоянию на 14 октября 2009 г. в Беларуси постоянно проживало 9504 тыс. чел. За десять лет, прошедших после переписи 1999 г., численность населения уменьшилась на 541 тыс. чел., или на 5,4 %. Для сравнения: в период между переписями 1989 и 1999 гг. абсолютное сокращение численности населения составило 107 тыс. чел. (1 %).

Убыль населения произошла во всех областях, наиболее существенная в Витебской (на 146 тыс. чел., или на 10,6 %), Минской (на 136 тыс. чел., или на 8,7 %) и Могилевской (на 114 тыс. чел., или на 9,4 %) областях.

Численность жителей г. Минска выросла на 156 тыс. чел. (на 9,3 %) и составила на момент переписи 1837 тыс. чел. (рис. 1).

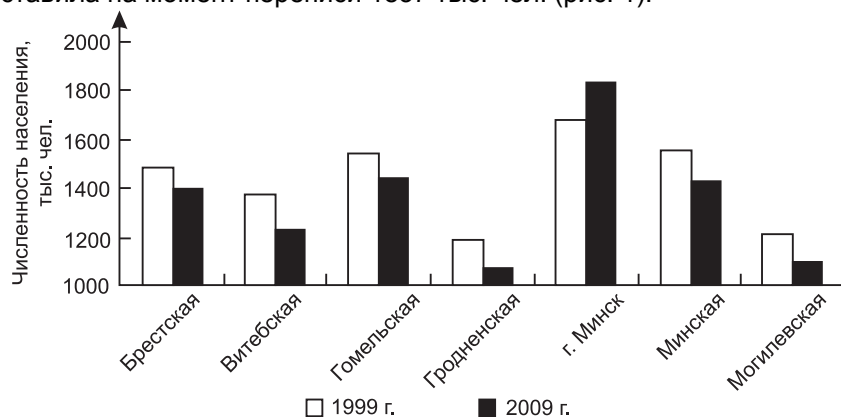


Рис. 1. Изменение численности населения областей Республики Беларусь и г. Минска

Всего в городских поселениях страны проживало 7065 тыс. чел. За десятилетие, предшествующее переписи 2009 г., городское население увеличилось на 103 тыс. чел., а его доля во всем населении страны – с 69 до 74 %. Удельный вес горожан вырос в каждой области и составил в Могилевской области 76 %, Витебской и Гомельской – по 73, Гродненской – 69, Брестской – 66 и Минской – 55 %.

Рост городского населения сопровождался его концентрацией в столице и областных центрах. Если в 1999 г. в этих городах проживало 49 % город-

ского населения страны, то в 2009 г. – 52 %. Абсолютное увеличение численности населения областных центров и г. Минска за этот период составило 225 тыс. чел.

Численность жителей остальных городов и городских поселков сократилась на 122 тыс. чел., в том числе малых и средних городских поселений (с населением до 50 тыс. чел.) – на 44 тыс. чел.

**В сельских населенных пунктах страны проживало 2439 тыс. чел.,** или 26 % общей численности населения. По сравнению с данными предыдущей переписи доля сельского населения сократилась на 5 процентных пунктов, а его численность – на 644 тыс. чел. (21 %). Наибольшими темпами снижалась численность сельчан в Витебской (26,5 %), Могилевской (26,2 %) и Гродненской (25,2 %) областях.

Убыль сельского населения постоянно возрастает. Так, если в 1989–1998 гг. сельское население ежегодно сокращалось в среднем на 43 тыс. чел., то в последующие 10 лет – на 64 тыс. чел. (рис. 2).

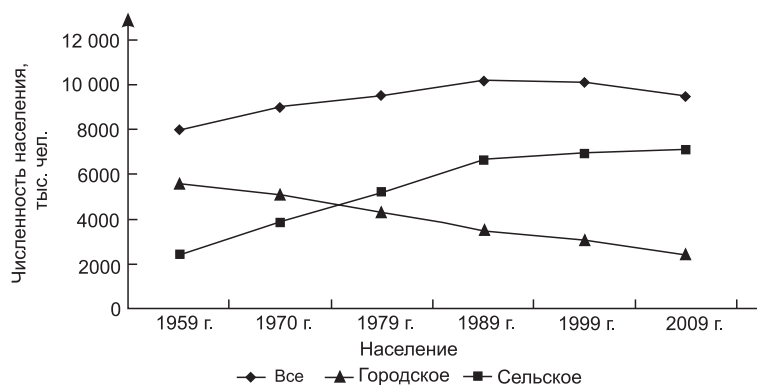


Рис. 2. Изменение численности городского и сельского населения Республики Беларусь

Существенное сокращение сельского населения связано как с его миграционным оттоком в города, так и с особенностями возрастного состава.

Для Республики Беларусь, как и для других европейских стран, **характерен процесс «старения» населения**, что выражается в постепенном увеличении доли старших возрастных групп (65 лет и старше) в его возрастной структуре.

В соответствии с классификацией ООН население считается старым, если доля лиц в возрасте 65 лет и старше составляет 7 % и более. По данным переписи населения 2009 г., в целом по Беларуси доля этой части населения превысила 14 %, в сельской местности она приблизилась к 23 %.

Одновременно происходило сокращение численности детей в возрасте 0–15 лет. За десять лет, прошедших после переписи населения 1999 г., численность детей в целом по стране уменьшилась на 620 тыс. чел. (почти на 30 %), в том числе в сельской местности – на 234 тыс. чел. (37,6 %). Столь заметное сокращение численности детей связано с падением рождаемости в 1990-х гг., что особенно сказалось на динамике возрастной группы 10–14 лет. За межпереписной период численность детей в возрасте 10–14 лет уменьшилась в 1,7 раза, или на 363 тыс. чел.

Доля детей в возрасте 0–15 лет в целом по Беларуси сократилась с 21 % в 1999 г. до 16 % в 2009 г.

Вместе с тем как благоприятный для роста рождаемости можно характеризовать возрастной состав женщин, сложившийся к моменту переписи населения 2009 г. В наиболее активном детородном возрасте (20–34 года) находилось на 39 тыс. женщин больше, чем в 1999 г. Это связано с тем, что в данный возраст вступили женщины, родившиеся в первой половине 1980-х гг., когда в стране наблюдался всплеск рождаемости.

Данные переписи населения 2009 г. показывают, что в Республике Беларусь **достаточно высокая доля населения в трудоспособном возрасте (62 % населения страны)**. Численность населения в этом возрасте на момент переписи составила **5853 тыс. чел.** По сравнению с 1999 г. трудоспособного населения в стране стало больше почти на 2 %, или более чем на 100 тыс. чел. Вместе с тем рост численности населения в трудоспособном возрасте произошел в основном за счет лиц в возрасте 50–54 года. Численность данной категории лиц выросла более чем в 1,5 раза, или на 264 тыс. чел.

В результате отмеченных тенденций происходит снижение нагрузки на население трудоспособного возраста, которая, по данным переписи 2009 г., сложилась ниже, чем за всю послевоенную историю развития Беларуси. Так, на момент последней переписи населения на 1000 чел. трудоспособного возраста приходилось 624 чел. нетрудоспособного, в то время как, по данным переписи населения 1970 г., – 894 чел., 1979 г. – 718, 1989 г. – 786 и 1999 г. – 746 чел. (рис. 3).

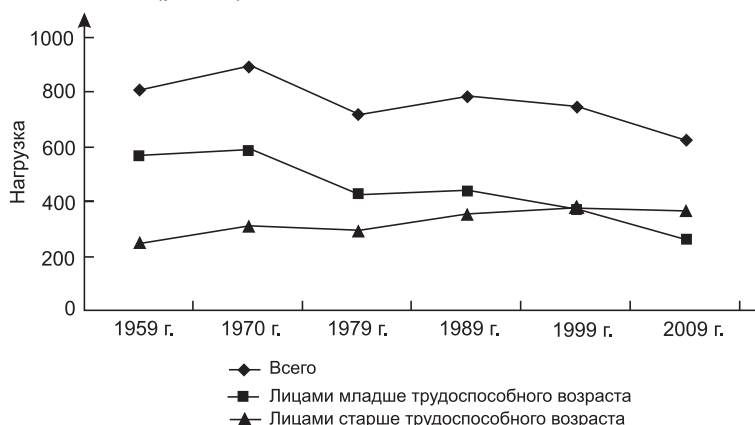


Рис. 3. Нагрузка на население в трудоспособном возрасте (на 1000 чел.)

Снижение нагрузки в большей степени произошло за счет уменьшения численности лиц младше трудоспособного возраста. Учитывая данную тенденцию, а также увеличение лиц трудоспособного возраста в основном за счет возрастной группы 50–54 года, можно сделать вывод, что в ближайшие годы нагрузка на трудоспособное население лицами старшего возраста будет увеличиваться.

За десять лет, предшествующих переписи населения 2009 г., произошли существенные **изменения в численности и соотношении мужчин и женщин**, оказывающие влияние на формирование семей и воспроизводство населения. По состоянию на 14 октября 2009 г. в Беларуси проживало 4420 тыс. мужчин и 5084 тыс. женщин. По сравнению с 1999 г. численность мужчин сократилась на 6,3 %, а женщин – на 4,6 %.

До 1999 г. происходило постепенное выравнивание структуры населения по полу, нарушенное войной. По переписи 1959 г. на 1000 мужчин приходилось 1249 женщин, 1979 г. – 1156, 1999 г. – 1129. Однако к моменту переписи 2009 г. вследствие более высокого темпа роста смертности мужчин, особенно в трудоспособном возрасте, структура населения по полу ухудшилась: на 1000 мужчин приходилось 1150 женщин.

Структура городского и сельского населения по полу существенно отличается. В городских поселениях численность женщин превышает численность мужчин, начиная с возраста 27 лет и старше, в то время как в сельской местности – с возраста 56 лет и старше. Это связано с более высокой долей женщин, особенно в молодых возрастах, в общей численности

мигрантов из сельской местности в города. В результате на селе дисбаланс полов выражается в недостатке «невест». На 1000 сельских мужчин в наиболее активном для создания семьи возрасте – 20–29 лет приходится 853 женщины. По итогам переписи населения 1999 г. данное соотношение составляло 893 женщины на 1000 мужчин.

**В ходе переписи населения изучалось состояние в браке населения страны.** В соответствии с рекомендациями Европейской экономической комиссии ООН сбор данных осуществлялся в отношении лиц в возрасте 15 лет и старше.

Установлено, что в Беларуси сохраняются традиционные нормы брачно-семейного поведения населения. В брак вступает большинство мужчин и женщин: согласно переписи 2009 г., 62 % мужчин и 52 % женщин в возрасте 15 лет и старше состоят в браке. По итогам переписи населения 1999 г. удельный вес мужчин и женщин, состоящих в браке, составлял 66 и 56 % соответственно.

В то же время за десятилетний период доля супружеских пар, брак которых юридически не оформлен, выросла с 5 до 8 %. Наибольшее число незарегистрированных браков приходится на возрастную группу 18–24 года: 15 % мужчин данного возраста и 13 % женщин состоят в браке, который принято называть «гражданским».

Высокий уровень смертности среди мужчин вызвал рост удельного веса и численности вдов среди женщин. По итогам переписи 2009 г. численность таких женщин превысила 810 тыс. чел., а их доля в общей численности женщин в возрасте 15 лет и старше составила 18 %. По сравнению с данными предыдущей переписи населения численность вдов увеличилась на 5,4 %, или на 42 тыс. чел.

Около 10 % женщин страны, или 436 тыс. чел., разведены. За межпереписной период их численность выросла на 63 тыс. чел., или на 17 %. Более половины разведенных женщин находятся в детородном возрасте.

Доля вдов и разведенных женщин во всех возрастах выше, чем среди мужчин. Это связано с тем, что вдовцы и разведенные мужчины чаще вступают в повторный брак.

Для Республики Беларусь характерен невысокий удельный вес лиц, которые на протяжении всей жизни не вступают в брак. Показатель безбрачия и для мужчин, и для женщин не превышает 4 %. Именно столько никогда не вступавших в брак среди мужчин и женщин в возрасте 50 лет и старше. В целом доля лиц, никогда не состоявших в браке, среди мужчин составила 27 %, среди женщин – 18 %. Вместе с тем почти 80 % мужчин, никогда не состоявших в браке, и более 75 % женщин – молодежь до 30 лет.

**Уровень образования населения** – один из важнейших индикаторов качественного развития общества. Итоги переписи 2009 г. свидетельствуют о росте уровня образования жителей Республики Беларусь, что выражается в увеличении доли лиц с более высокой степенью образования. На момент переписи 90 % населения в возрасте 15 лет и старше имели высшее, среднее или базовое образование против 77 % по переписи 1989 г. и 85 % – по переписи 1999 г.

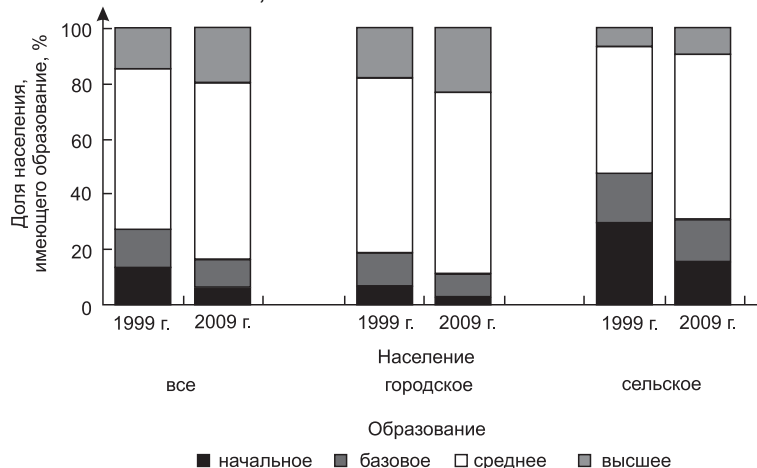
Значительно повысился уровень образования сельского населения. Если в 1999 г. среди сельских жителей в возрасте 15 лет и старше доля лиц с высшим, средним и базовым образованием составляла 68 %, то по данным переписи 2009 г. – 82 %. Среди городских жителей этот показатель сохранился на уровне 93 %.

Доля лиц, имеющих высшее образование, за десятилетие, прошедшее после переписи населения 1999 г., в целом выросла с 14 до 19 %, а их численность – с 1134 до 1531 тыс. чел.

По данным переписи населения 2009 г., в стране проживало 2190 тыс. чел., имеющих среднее специальное образование, и 898 тыс. чел. – про-

фессионально-техническое. По сравнению с данными предыдущей переписи численность лиц со средним специальным и профессионально-техническим образованием увеличилась на 21,2 %.

Начальное образование имели 493 тыс. чел., или 6 % населения в возрасте 15 лет и старше, из них почти 90 % – люди в возрасте 60 лет и старше. По данным переписи 1999 г., доля лиц, имеющих начальное образование, составляла около 14 %, а их численность – 1104 тыс. чел.



Примечание. К населению со средним образованием отнесены лица, имеющие общее среднее, профессионально-техническое и среднее специальное образование.

Рис. 4. Изменение уровня образования населения Республики Беларусь

При переписи населения 2009 г. учтено 30 тыс. неграмотных в возрасте 15 лет и старше, или 0,4 % общей численности населения данного возраста. Доля неграмотных сохранилась на уровне 1999 г. В эту категорию населения входят в основном инвалиды с особенностями психофизического развития.

**Республика Беларусь – многонациональное государство**, и материалы переписи населения предоставляют подробную характеристику национальностей, населяющих страну. По данным переписи 2009 г., в Беларуси постоянно проживали представители около 140 национальностей и народностей. Почти 84 % жителей отнесли себя к коренной национальности – белорусам, 8 % – к русским, 3 % – к полякам, около 2 % – к украинцам.

Абсолютная численность представителей наиболее многочисленных национальностей сократилась по сравнению с данными 1999 г. Наиболее существенно уменьшилась численность евреев (в 2,2 раза), украинцев и русских – на треть по каждой национальности (таблица).

#### Численность населения основных национальностей Республики Беларусь

Население	Всего, тыс. чел.		2009 г. в % к 1999 г.	В % к итогу	
	1999 г.	2009 г.		1999 г.	2009 г.
Общая численность	10 045	9504	94,6	100	100
Белорусы	8159	7957	97,5	81,2	83,7
Русские	1142	785	68,8	11,4	8,3
Поляки	396	295	74,4	3,9	3,1
Украинцы	237	159	67,0	2,4	1,7
Евреи	28	13	45,2	0,3	0,1

Уменьшение численности представителей основных национальностей связано как с естественной убылью населения, так и с миграционным оттоком.

Одновременно миграционные процессы привели к росту (в разы) численности представителей других национальностей. Так, по сравнению с данными переписи 1999 г. численность китайцев, постоянно проживающих

на территории Республики Беларусь, выросла более чем в 20 раз, арабов – в 2,7 раза, туркмен – в 2,3 раза. Вместе с тем доля представителей данных национальностей в общей численности населения страны пока незначительна.

В ходе переписи изучались вопросы, касающиеся **владения языками**: указывался родной язык, язык, на котором население обычно разговаривает дома, и другой язык, которым свободно владеет.

Родным языком назвали язык своей национальности 60 % жителей страны, однако обычно разговаривают на нем дома лишь 30 %.

Основным языком общения является русский язык. На нем обычно разговаривают дома 6673 тыс. чел. (70 % населения). Белорусский язык использовали для общения 2227 тыс. чел., или 23 % населения.

Растет численность и доля населения, свободно владеющего иностранными языками. Английским языком свободно владеют 450 тыс. чел. По сравнению с данными переписи 1999 г. численность населения, владеющего английским языком, выросла в 3,2 раза, а его доля – с 1 до 5 %. Около 138 тыс. чел. свободно владеют немецким языком, что в 2,2 раза больше, чем в 1999 г.

Для предоставления органам государственной власти и управления информации о современном социально-демографическом положении в стране, необходимой для реализации возложенных на них задач, Национальный статистический комитет Республики Беларусь по итогам переписи населения 2009 г. планирует издать 12 статистических бюллетеней и статистическую публикацию в восьми томах. По мере издания статистические бюллетени и сборники размещаются на официальном сайте Национального статистического комитета, на котором можно ознакомиться с тематикой и сроками выпуска статистических публикаций с итоговыми данными переписи населения Республики Беларусь 2009 г.

Поступила в редакцию 20.08.10.