

МИНИСТЕРСТВО ОБРАЗОВАНИЯ РЕСПУБЛИКИ БЕЛАРУСЬ
БЕЛОРУССКИЙ ГОСУДАРСТВЕННЫЙ УНИВЕРСИТЕТ
ЭКОНОМИЧЕСКИЙ ФАКУЛЬТЕТ

Кафедра инновационного менеджмента

Ли Фан

**Экономические циклы мирового развития и факторы их влияния на
социально-экономическое развитие Республики Беларусь**

Магистерская диссертация

Специальность 1-25 81 07 «Экономика и управление на предприятии»

Научный руководитель
Байнёв Валерий Фёдорович
заведующий кафедрой
доктор экономических наук,
профессор

Допущена к защите

«_____» _____ 2019 г.

Зав. кафедрой инновационного менеджмента

_____ В.Ф. Байнёв

Минск, 2019

ОБЩАЯ ХАРАКТЕРИСТИКА РАБОТЫ

Магистерская диссертация: 102 с., 15 рисунков, 11 таблиц, 76 источников, 19 приложений.

Ключевые слова: ЭКОНОМИЧЕСКОЕ РАЗВИТИЕ, ЭКОНОМИЧЕСКИЙ РОСТ, ЭКОНОМИЧЕСКИЙ ЦИКЛ, ЦИКЛИЧНОСТЬ ЭКОНОМИКИ, КОНЦЕПЦИИ ЭКОНОМИЧЕСКОГО ЦИКЛА, ФАЗЫ ЭКОНОМИЧЕСКОГО ЦИКЛА, АНТИЦИКЛИЧЕСКАЯ ПОЛИТИКА ГОСУДАРСТВА.

Цель работы: изучить особенности цикличности экономического развития Республики Беларусь, выявить ее проблемы и предложить направления совершенствования.

Задачи исследования состоят в изучении понятия экономического цикла, его типов, концепции и фаз; определении причин и факторов экономических циклов; изучении концепции государственного антициклического регулирования; анализе динамики основных макроэкономических циклов Республики Беларусь и белорусской политики антициклического регулирования национальной экономики; рассмотрении проблем цикличного развития экономики Республики Беларусь; выявлении направлений совершенствования антициклического регулирования экономики Республики Беларусь.

Объектом исследования является цикличность экономического развития Республики Беларусь.

Предметом исследования являются особенности цикличности экономического развития Республики Беларусь.

Методология и методы исследования: сравнительного анализа, группировок, графический.

В процессе работы были проведены следующие исследования и разработки: изучены особенности и проблемы цикличности экономического развития Республики Беларусь, а также и предложены пути совершенствования направлений экономического развития Республики Беларусь.

Элементами научной новизны полученных результатов являются изучение особенностей и проблем цикличности экономического развития Республики Беларусь.

Теоретическая значимость полученных результатов заключается в том, что результаты, полученные в данной работе, могут быть использованы при изучении курса «Макроэкономика», «Экономика предприятия».

Практическая значимость полученных результатов заключается в том, что результаты, полученные в данной работе, могут быть использованы при усовершенствовании политики антициклического регулирования.

Автор работы подтверждает, что приведенный в ней расчётно-аналитический материал правильно и объективно отражает состояние исследуемого процесса, а все заимствованные теоретические, методологические и методические положения и концепции сопровождаются ссылками на их авторов.

GENERAL DESCRIPTION OF WORK

Master thesis: 102 p., 15 figures, 11 tables, 76 sources, 19 annexes.

Keywords: ECONOMIC DEVELOPMENT, ECONOMIC GROWTH, ECONOMIC CYCLE, ECONOMIC CYCLICITY, ECONOMIC CYCLE CONCEPTS, ECONOMIC CYCLE PHASES, ANTI-CYCLIC POLICY OF THE STATE.

Objective: to study the features of the cyclical nature of the economic development of the Republic of Belarus, to identify its problems and suggest ways to improve

The tasks of the study are to study the concept of the economic cycle, its types, concepts and phases; determining the causes and factors of economic cycles; studying the concept of state anti-cyclical regulation; analysis of the dynamics of the main macroeconomic cycles of the Republic of Belarus and the Belarusian policy of counter-cyclical regulation of the national economy; consideration of the problems of cyclical development of the economy of the Republic of Belarus; identifying ways to improve the counter-cyclical regulation of the economy of the Republic of Belarus.

The object of the research is the cyclical nature of the economic development of the Republic of Belarus.

The subject of the study are the features of the cyclical economic development of the Republic of Belarus.

Methodology and research methods: comparative analysis, groupings, graphic.

In the course of the work, the following research and development work was carried out: the features and problems of the cyclical nature of the economic development of the Republic of Belarus were studied, and ways of improving the economic development directions of the Republic of Belarus were proposed.

Elements of the scientific novelty of the results are the study of the features and problems of the cyclical nature of the economic development of the Republic of Belarus.

The theoretical significance of the results obtained is that the results obtained in this work can be used in studying the course «Macroeconomics», «Enterprise Economics».

The practical significance of the results obtained is that the results obtained in this work can be used to improve the policy of counter-cyclical regulation.

The author of the work confirms that the analytical and analytical material presented in it correctly and objectively reflects the state of the process under study, and all borrowed theoretical, methodological and methodological provisions and concepts are accompanied by references to their authors.

АГУЛЬНАЯ ХАРАКТАРЫСТЫКА РАБОТЫ

Праца змяшчае: 102 с., 15 малюнкаў, 11 табліц, 76 крыніц, 19 прыкладанняў.

Ключавыя словы: ЭКАНАМІЧНАЕ РАЗВІЦЦЁ, ЭКАНАМІЧНЫ РОСТ, ЭКАНАМІЧНЫ ЦЫКЛ, ЦЫКЛІЧНАСЦЬ ЭКАНОМІКІ, КАНЦЭПЦЫІ ЭКАНАМІЧНЫХ ЦЫКЛАЎ, ФАЗЫ ЭКАНАМІЧНАГА ЦЫКЛУ, АНТИЦИКЛИЧЕСКАЯ ПАЛІТЫКА ДЗЯРЖАВЫ.

Мэта працы: вывучыць асаблівасці цыклічнасці эканамічнага развіцця Рэспублікі Беларусь, выявіць яе праблемы і прапанаваць кірункі ўдасканалення.

Задачы даследавання складаюцца ў вывучэнні паняцці эканамічнага цыклу, яго тыпаў, канцэпцыі і фаз; вызначэнні прычын і фактараў эканамічных цыклаў; вывучэнні канцэпцыі дзяржаўнага антициклическаго рэгулявання; аналізе дынамікі асноўных макраэканамічных цыклаў Рэспублікі Беларусь і беларускай палітыкі антициклическаго рэгулявання нацыянальнай эканомікі; разглядзе праблем цыклічна развіцця эканомікі Рэспублікі Беларусь; выяўленні напрамкаў удасканалення антициклическаго рэгулявання эканомікі Рэспублікі Беларусь.

Аб'ектам даследавання з'яўляецца цыклічнасць эканамічнага развіцця Рэспублікі Беларусь.

Прадметам даследавання з'яўляюцца асаблівасці цыклічнасці эканамічнага развіцця Рэспублікі Беларусь.

Метадалогія і метады даследавання: параўнальнага аналізу, груповак, графічны.

У працэсе работы былі праведзены наступныя даследаванні і распрацоўкі: вывучаны асаблівасці і праблемы цыклічнасці эканамічнага развіцця Рэспублікі Беларусь, а таксама і прапанаваны шляхі ўдасканалення напрамкаў эканамічнага развіцця Рэспублікі Беларусь.

Элементамі навуковай навізны атрыманых вынікаў з'яўляюцца вывучэнне асаблівасцяў і праблем цыклічнасці эканамічнага развіцця Рэспублікі Беларусь.

Тэарэтычная значнасць атрыманых вынікаў заключаецца ў тым, што вынікі, атрыманыя ў дадзенай працы, могуць быць выкарыстаны пры вывучэнні курса «Макраэканоміка», «Эканоміка прадпрыемства».

Практычная значнасць атрыманых вынікаў заключаецца ў тым, што вынікі, атрыманыя ў дадзенай працы, могуць быць выкарыстаны пры ўдасканаленні палітыкі антициклическаго рэгулявання.

Аўтар працы пацвярджае, што прыведзены ў ёй разлікова-аналітычны матэрыял правільна і аб'ектыўна адлюстроўвае стан доследнага працэсу, а ўсе запазычаныя тэарэтычныя, метадалагічныя і метадычныя палажэнні і канцэпцыі суправаджаюцца спасылкамі на іх аўтараў.

СОДЕРЖАНИЕ

ВВЕДЕНИЕ.....	6
ГЛАВА 1 ЦИКЛИЧНОСТЬ ЭКОНОМИЧЕСКОГО РАЗВИТИЯ КАК ФОРМА ПРОЯВЛЕНИЯ МАКРОЭКОНОМИЧЕСКОЙ НЕСТАБИЛЬНОСТИ.....	9
1.1 Понятие экономического цикла, его типы, концепции и фазы.....	9
1.2 Причины и факторы экономических циклов.....	15
1.3 Концепции государственного антициклического регулирования.....	20
ГЛАВА 2 ОСОБЕННОСТИ ЦИКЛИЧЕСКОГО РАЗВИТИЯ РЕСПУБЛИКИ БЕЛАРУСЬ.....	30
2.1 Анализ динамики основных макроэкономических циклов экономики Республики Беларусь.....	30
2.2 Анализ белорусской политики антициклического (антикризисного) регулирования национальной экономики.....	42
ГЛАВА 3 ПРОБЛЕМЫ И НАПРАВЛЕНИЯ СОВЕРШЕНСТВОВАНИЯ АНТИЦИКЛИЧЕСКОГО РЕГУЛИРОВАНИЯ ЭКОНОМИКИ РЕСПУБЛИКИ БЕЛАРУСЬ.....	54
3.1 Проблемы циклического развития экономики Республики Беларусь...	54
3.2 Направления совершенствования антициклического регулирования экономики Республики Беларусь.....	59
ЗАКЛЮЧЕНИЕ.....	75
СПИСОК ИСПОЛЬЗОВАННЫХ ИСТОЧНИКОВ.....	79
ПРИЛОЖЕНИЯ.....	86

ВВЕДЕНИЕ

Обобщение мировой практики показывает, что рыночная экономическая система закономерно развивается, переходя от равновесного состояния к неравновесному и так далее. Выявлено, что способ существования рыночной экономики – цикличность с постоянно возвращающимися кризисами.

Цикличность выступает всеобщей формой движения природы и общества. В отличие от природных циклов, где смена происходит с объективной неизбежностью в одни и те же сроки, с неизменной продолжительностью (день и ночь, смена времен года и т.п.), цикличность в социально-экономическом развитии общества носит менее выраженный и более противоречивый характер. Причем, если в природе существенные изменения в цикличности – результат тысячелетий, то в развитии общества продолжительность циклов, характер их протяжения может изменяться в весьма короткие исторические сроки.

Экономическая история свидетельствует, что рост экономики никогда не бывает гладким и равномерным. За несколькими годами оживления деловой активности и процветания следует спад или даже паника или крах.

Экономический цикл охватывает всевозможные стороны жизни общества. Он проникает всюду – в производство, строительство, занятость, доход, на фондовую биржу, и в политику. Даже такие неэкономические явления как рождаемость и браки ощущают на себе всю полноту кризиса.

Особенности циклического развития экономики связаны с тем, что здесь действуют люди со своими целями и изменяющимися средствами их реализации. Все это определяет неоднозначность в признании самого факта цикличности относительно экономического развития общества у различных экономистов. Учение о цикличности в развитии процесса воспроизводства формировалось противоречиво. Экономический цикл разными путями и в разной степени влияет на отдельных индивидов и на отдельные секторы экономики. Так, например, более всего от спада страдают рабочие и отрасли промышленности, выпускающие средства производства, потребительские товары длительного пользования, строительство. Производства, выпускающие потребительские товары кратковременного использования обычно меньше реагируют на спад.

Предприниматели опираются на определенное предположение о будущем, когда принимают решение об инвестициях и объеме производства. Если они считают, что следующий год принесет с собой спад, то постараются уменьшить инвестиции уже сейчас. Когда же, напротив, ожидают оживления и значительного роста цен, то торопятся закупить товары, расширить производство и строительство.

Умение предвидеть последствия того или иного фактора означает возможность для предпринимателя заранее предпринять меры, позволяющие сгладить отрицательное воздействие в случае спада или стимулирующие меры в случае оживления.

Перед предпринимателями всех развитых стран постоянно стоит проблема о беспроигрышном вложении капитала, поэтому изучение экономических циклов с точки зрения прогнозирования возрастания или спада экономической активности

является одной из важнейших задач современной экономики. Все вышеперечисленное обосновывает актуальность выбранной темы исследования.

Объектом исследования – цикличность экономического развития Республики Беларусь.

Предметом исследования – особенности цикличности экономического развития Республики Беларусь.

Цель работы: изучить особенности цикличности экономического развития Республики Беларусь, выявить ее проблемы и предложить направления совершенствования.

Для достижения намеченной цели необходимо выполнить следующие задачи:

- изучение понятия экономического цикла, его типов, концепции и фаз;
- определение причин и факторов экономических циклов;
- изучение концепции государственного антициклического регулирования;
- анализ динамики основных макроэкономических циклов Республики Беларусь;

Беларусь;

- анализ белорусской политики антициклического регулирования национальной экономики;

- рассмотрение проблем цикличного развития экономики Республики Беларусь;

- выявление направлений совершенствования антициклического регулирования экономики Республики Беларусь.

При написании курсовой работы использовались следующие методы исследования – сравнительного анализа, группировок, графический.

Аналитический обзор научной литературы.

В ходе исследования была изучена научная литература как зарубежных, так и отечественных авторов по данному вопросу, а также статьи в периодических изданиях на освещаемую тему.

Большой вклад в рассмотрение теоретических аспектов данной работы с целью раскрытия общего понятия циклов в экономике, их происхождения и теорий был внесен следующими авторами и их работами: Базылева Н.И. «Курс макроэкономики в таблицах и схемах: учебное пособие», Ивашутина А.Л. «Макроэкономика: учебное пособие», Лахина Ю.В. «Макроэкономика: практический курс, учебное пособие», Лемешевского И.М. «Макроэкономика: учебное пособие для студентов экономических специальностей высших учебных заведений», Ясинского Ю.М. «Экономическая теория: курс интенсивной подготовки» и прочие.

Особое значение при освещении теоретических аспектов экономических циклов в настоящей работе имеют статьи в периодических специализированных изданиях. Так, основные причины возникновения экономических циклов проанализированы в статье Сычева П.А. «Экономика сегодня, современный взгляд». Большой вклад также внесла статья «К вопросу о природе экономического развития» Тенякова И.К., в которой представлен анализ фаз экономического цикла, что дает детальное представление об указанном явлении.

Особое место в теории и практике изучения экономических циклов занимает именно антициклическая политика, проводимая государством. Так, большой вклад при анализе антициклической политики был внесен следующими работами: Ершова М.А. «Экономическое развитие: новые проблемы и новые риски», Зеленкевич М.Л. «Особенности циклов в переходной экономике», Зиновьевой В.А. «Анализ экономических циклов» и прочие.

В работах зарубежных авторов (Alam, M.S., Braglia, M., Frosolini, M.) были раскрыты подходы к оценке и анализу экономических циклов, принятые в мировой практике, а также изучены основные концепции экономических циклов.

Анализ основных макроэкономических показателей был проведен на основании достоверных статистических данных, опубликованных на официальных сайтах, среди них важно отметить следующие: официальный сайт Национального статистического комитета Республики Беларусь, официальный сайт Министерства финансов Республики Беларусь, официальный сайт Министерства экономики Республики Беларусь, официальный сайт Министерства по налогам и сборам Республики Беларусь, официальный сайт Совета министров Республик Беларусь и прочие. Так, представлены данные по производству ВВП, уровню жизни населения страны и их доходам, показателям инвестиционной активности, работы банковского и бюджетного сектора страны и т.д.

Анализ циклического развития экономики Республики Беларусь начиная с послевоенного периода раскрыт в трудах следующих авторов: Ляховца Н.А. «Особенности экономических циклов в Республике Беларусь», Комкова В.Н. «Качество экономического роста в Республике Беларусь. Исследования банка», Щеткиной М.А. «Приоритеты государственной политики в области экономического развития на современном этапе» и прочие.

При написании данной работы особое внимание было уделено антициклической политике Республике Беларусь, были проанализированы работы следующих авторов: Агаповой А.Н. «Особенности протекания экономических циклов сегодня», Ванеева П.И. «Специфика протекания экономических циклов», Ермолович М.А. «Рост доходов, ограничение расходов, социальная защита населения», Дзарасова С.О. «О качестве экономического развития и роста» и прочие.

Так, с целью всестороннего рассмотрения выбранной темы использовалась литература как белорусских, так и российских авторов. Для полного и точного изложения материала были использованы статистические данные. Необходимо отметить, что рассматриваемая тема исследования освещена в литературе в достаточной степени.

Глава 1 Цикличность экономического развития как форма проявления макроэкономической нестабильности

1.1 Понятие экономического цикла, его типы, концепции и фазы

В современных экономических условиях, экономическое развитие общества представляет собой многоплановый процесс, который, в свою очередь, охватывает экономический рост, формирование сектора венчурного бизнеса, структурные сдвиги в экономике, рост производительности труда и качества жизни населения. Эффективность процессов развития во многом определяется эффективностью государственного регулирования экономики, эффективностью самого государства и его институтов.

По состоянию на сегодняшний день выделяют множество трактовок понятия экономического развития, которые предлагаются различными авторами, так экономическое развитие – это:

- расширенное воспроизводство, а также и постепенные изменения экономики, производительных сил, образования, науки, культуры, уровня и качества жизни населения данной страны, а также человеческого капитала структурного и качественного характера (Иванов П.А.) [3, с.28];

- усовершенствование общего состояния экономики каждого конкретного государства, которое, в свою очередь, может выражаться в экономическом росте или же в качественной модернизации процессов хозяйственного характера именно с позиции применяемых технологий, производительности труда, качества и конкурентоспособности товаров и услуг, поставляемых на внутренний, а также и мировой рынок (Сиротин П.А.) [16, с.60];

- это процесс функционирования, а также и эволюции экономической системы именно в долгосрочном периоде, что происходит под воздействием различных экономических противоречий, потребностей, а также и интересов, одновременно с этим, важная роль в экономическом развитии принадлежит таким факторам, как: инвестиционные, инновационные и технологические (Мюрдаль Г.) [14, с.20].

Важно отметить, что цели экономического развития страны должны соответствовать следующим трем требованиям.

1. Цели должны иметь социально-значимый характер, т.е. они должны отвечать общим интересам общества в целом, а не только отдельных субъектов или же групп социума.

2. Цели должны гарантировать стране комфортные, по мировым меркам, условия жизни в соответствии с возможностями, которые открываются благодаря научно-техническому, а также и организационному прогрессу.

3. Цели должны быть выражены в конкретной форме, которая, в свою очередь, должна позволять отслеживать их исполнение и не служить прикрытием каких-то других целей.

Экономика на постоянной основе находится в состоянии непрерывного движения и развития, при этом отмечаются как подъемы, так и спады. Такие явления случались в прошлом, они свойственны для экономики и неизбежно будут происходить в последующем. Опыт большинства стран говорит о том, что процесс экономического развития подвержен воздействию циклических колебаний, а также и представляет собой своеобразное чередование подъемов и спадов. В данном случае речь идет о таком явлении как экономический цикл.

Экономический цикл – это явление, которое представляет собой определенный период развития экономики между двумя одинаковыми состояниями конъюнктуры.

Понятие «экономический цикл» также как и понятие «экономическое развитие» имеет множество трактовок, представленных различными авторами, среди них стоит отметить следующие:

- периодически повторяющееся колебание уровня экономической активности (Мюрдаль Г.) [21, с.20];
- отрезок временного периода между повторяющимися состояниями экономической конъюнктуры (Потехина А.Г.) [19, с.110];
- последовательная смена фаз в экономике, представляющая собой периодические колебания деловой активности в стране или же в мире в целом (Шепелева А.Г.);
- чередующийся рост, а также и падение деловой активности (общественного производства) в отдельно взятом государстве, во всем мире или каком-то конкретном регионе, при этом несмотря на то, что речь идет о циклическом характере экономики, в реальности указанные колебания деловой активности имеют достаточно нерегулярный характер, более того, они плохо предсказуемы, по этой причине слово «цикл» довольно условно (Иванов П.А.).

Графически экономический цикл представлен на рисунке 1.1.

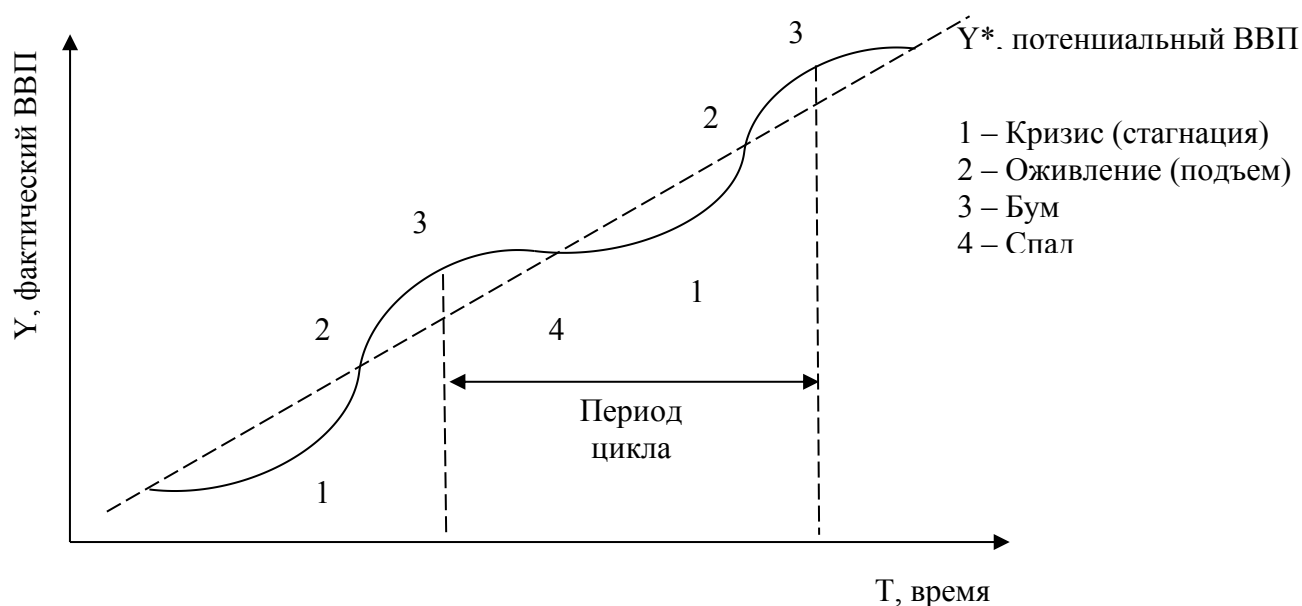


Рисунок 1.1 – Экономический цикл

Примечание – Источник: собственная разработка на основе [24, с.21].

Экономические циклы по своей природе весьма разнообразны, более того, для них характерна различная деятельность, но при этом у большинства экономических циклов можно выделить общие специфические черты. Данные графически представлены на рисунке 1.2.

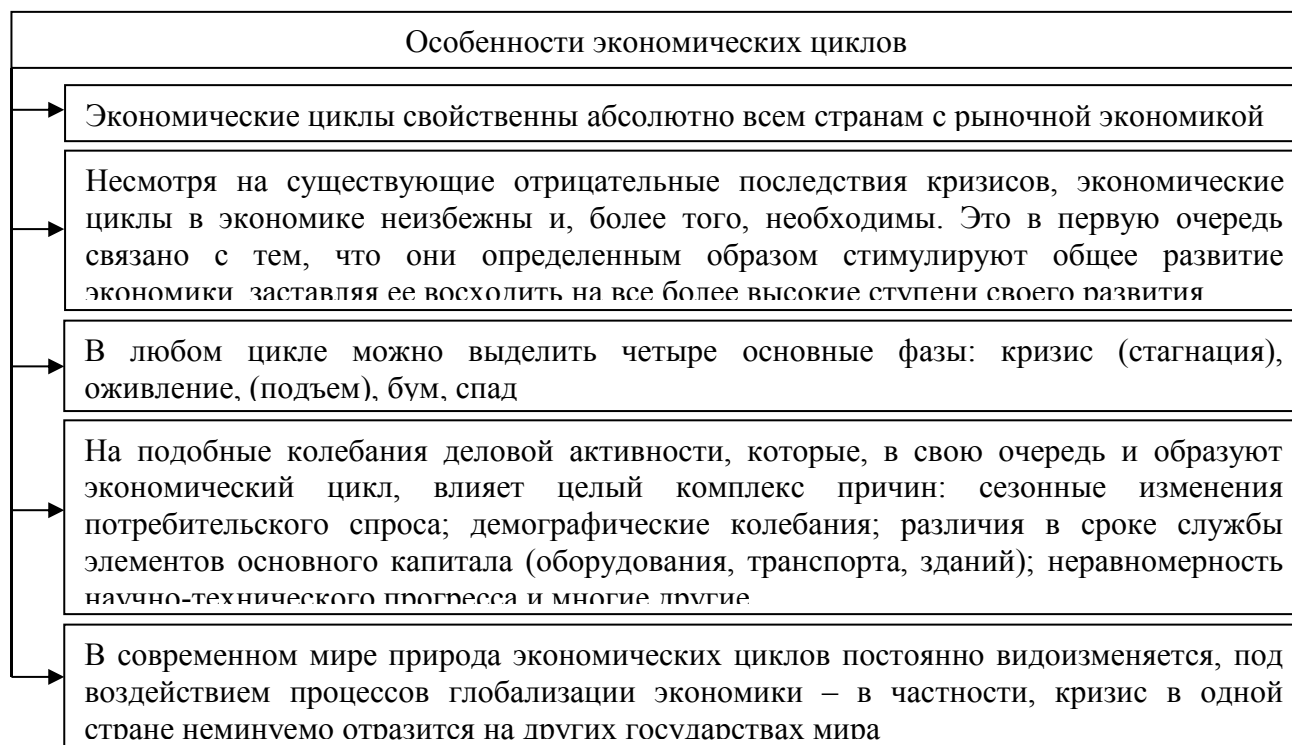


Рисунок 1.2 – Особенности экономических циклов

Примечание – Источник: собственная разработка на основе [26, с.112].

В зависимости от предмета классификации выделяют различные типы экономических циклов:

- по регулярности нарушения (периодические, промежуточные, нерегулярные);
- по характеру нарушения пропорций структуры общественного воспроизводства (кризис перепроизводства, кризис недопроизводства);
- по степени продолжительности (краткосрочные (малые) циклы; среднесрочные циклы; долгосрочные циклы; экстрадолгосрочные циклы);
- по масштабам нарушения равновесия (общие, частные);
- по сфере действия (промышленные, аграрные);
- по специфике проявления (нефтяные, продовольственные, энергетические, сырьевые, валютные);
- по пространственному признаку (международные, национальные) [25, с.101].

Детально классификация экономических циклов представлена в приложении А.

Как уже было отмечено ранее, экономический цикл – это периодическое явление, состоящее из повторяющихся своих состояний или же фаз.

Период экономического цикла – это промежуток времени между двумя одинаковыми состояниями деловой активности (пиками или доньями). Стоит отметить, что, несмотря на циклический характер колебаний уровня ВВП, его долгосрочный тренд имеет тенденцию к росту. То есть пик экономики все также сменяется депрессией, но с каждым разом эти точки смещаются на графике все выше и выше. Выделяют четыре основные фазы экономического цикла: оживление или подъем, бум, спад, а также кризис или стагнация (таблица 1.1).

Таблица 1.1 – Фазы экономического цикла

№	Фаза	Характеристика	Особенности фазы
1	Оживление или подъем	Фактический валовой внутренний продукт приближается к своему потенциальному уровню, а затем далее и превосходит его, пока не достигнет своего максимально возможного значения, что приведет к стадии бума.	Активизация инвестиций, массовое обновление основного капитала, создание новых предприятий, сокращение уровня безработицы, рост цен, рост процентных ставок.
2	Бум	В данной фазе экономика достигает своей максимально возможной активности. Данный период относится к сверхзанятости и инфляции. В таком состоянии экономика является раздутой, она носит название «перегретой экономики» (инфляционный взрыв).	Ускорение темпов экономического роста, превышение предкризисного уровня производства, рост цен, рост заработной платы, сокращение уровня безработицы.
3	Спад	В данной фазе экономика страны постепенно возвращается к уровню тренда (потенциального валового внутреннего продукта), уровень деловой активности сокращается, фактический валовый национальный продукт доходит до своего потенциального уровня, а затем начинает падать ниже уровня тренда, что, в свою очередь, приводит экономику к следующей фазе – кризису или стагнации.	Резкое замедление темпов роста, производства, занятости; падение деловой активности, сокращение инвестиционной активности; падение доходов; рост процентных ставок на кредиты.
4	Кризис или стагнация	Экономика находится в состоянии рецессивного разрыва, поскольку фактический валовый внутренний продукт меньше потенциального. Этот период сопряжен с глобальной безработицей – не использованием экономических ресурсов страны.	Прекращение спадов производства, «рассасывание» товарных запасов, массовая безработица, низкий уровень заработной платы; падение уровня ссудного процента до самого низкого; замедление падения уровня цен.

Примечание – Источник: собственная разработка на основе [63, с.28].

Теории экономических циклов изучают такие аспекты, как динамика колебаний экономики, причины, а также и механизмы их возникновения. Под такими экономическими циклами понимают колебания периодического характера уровня экономического развития, т.е. это колебания общего уровня экономической активности фактического валового внутреннего продукта, когда периоды подъема сменяются периодами спада в экономике. Теория экономических циклов исходит из следующих положений (рисунок 1.3).

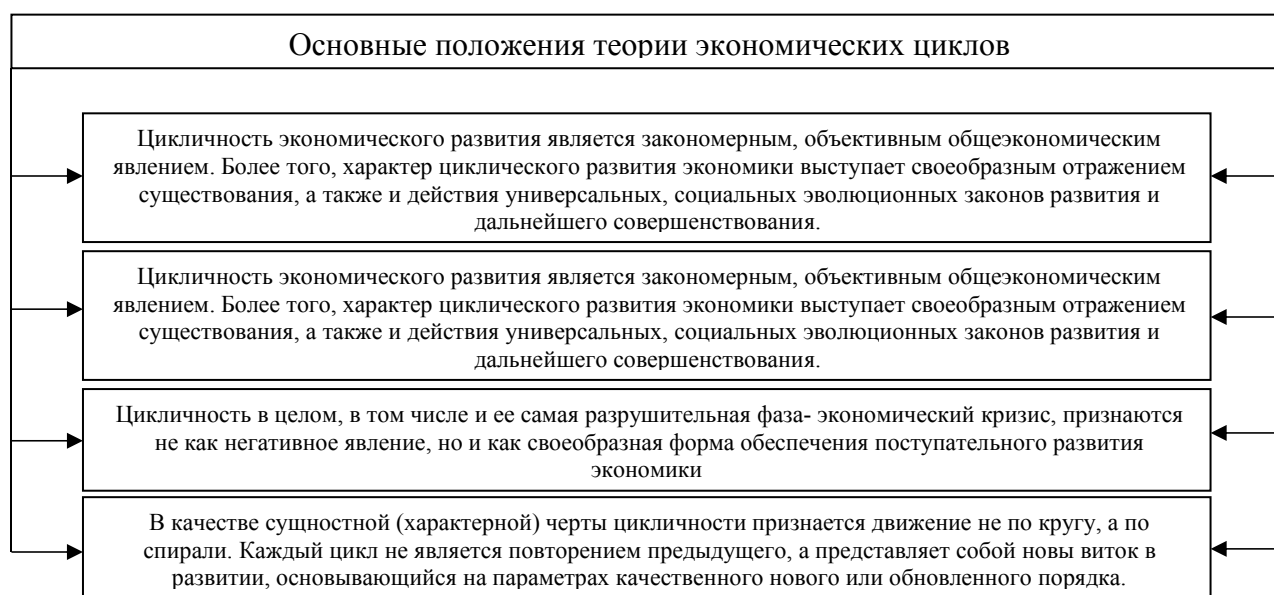


Рисунок 1.3 – Основные положения теории экономических циклов

Примечание – Источник: собственная разработка на основе [76, с.19].

В настоящее время не существует единой теории цикла, выделяют несколько теоретических концепций экономических циклов: неоклассическая, монетарная, экзогенная, эндогенная, электричная, психологическая, концепция перенакопления, марксистская, неоклассическая, неокейнсианская. Данные представлены в приложении Б.

Таким образом, экономический цикл – это периодические колебания уровня деловой активности, представленного реальным ВВП. Сущность теории циклического развития экономики связана непосредственно с тем, что экономика, как открытая система, находится в состоянии перманентного отклонения от состояния равновесия. Все отклонения приводят к тому, что цикличность в экономическом развитии имеет свою специфику.

Специфическими особенностями экономического цикла являются следующие: экономические циклы свойственны абсолютно всем странам с рыночной экономикой; несмотря на существующие отрицательные последствия кризисов, экономические циклы в экономике неизбежны и, более того, необходимы; на подобные колебания деловой активности, которые, в свою очередь и образуют экономический цикл, влияет целый комплекс причин; в современном мире природа экономических циклов постоянно видоизменяется, под воздействием процессов глобализации экономики и прочие.

Выделяют четыре основные фазы экономических циклов: оживление или подъем, бум, спад, кризис или стагнация. Эпицентр циклического движения – это экономический кризис, в котором обозначается предел и, в то же время, обнаруживается импульс роста экономики.

В зависимости от предмета классификации выделяют различные типы экономических циклов: по регулярности нарушения (периодические, промежуточные, нерегулярные); по характеру нарушения пропорций структуры общественного воспроизводства (кризис перепроизводства, кризис недопроизводства); по степени продолжительности (краткосрочные (малые) циклы; среднесрочные циклы; долгосрочные циклы; экстрадолгосрочные циклы) и прочие.

Важно заметить, что существуют следующие основные концепции экономических циклов: неоклассическая, монетарная, экзогенная, эндогенная, электричная, психологическая, концепция перенакопления, марксистская, неоклассическая, неокейнсианская.

1.2 Причины и факторы экономических циклов

Непосредственно сам термин «экономический цикл» подразумевает подъемы, а также и спады уровней активности экономической системы страны, которые следуют один за одним в течении определенного периода времени.

Экономические циклы уникальны, отдельные циклы существенно отличаются друг от друга как по продолжительности, так и по интенсивности протекания. Уникальность данного явления также обосновывается и тем, что не существует какой-то точной формулы или точного алгоритма расчета для прогнозирования длительности и временной последовательности таких экономических циклов. Важно заметить, что по своей нерегулярной и непредсказуемой природе экономические циклы в большой степени напоминают погодные изменения, но при этом абсолютно для всех них характерны одни и те же фазы, которые, в свою очередь, именуются разными исследователями по-разному, но их общий смысл неизменен.

Вопрос о вероятных причинах возникновения экономического цикла абсолютно всегда вызывал большой интерес со стороны экономистов. Так, многочисленные теории, объясняющие цикличность, обычно классифицируют причину на две основные группы: «внешние» и «внутренние» [67, с.100].

1. Сторонники именно внешних теорий называют причиной экономических циклов непосредственное действие внешних по отношению к хозяйственной системе факторов. К таким факторам можно отнести следующие: научные и технические открытия, политические события (революции, выборы, перевороты), изменения цен на нефть, газ, скачки на биржевых рынках, природные катаклизмы.

Интересным является тот факт, что к внешним факторам экономического цикла также относят и пятна на солнце. Так, например, английские экономисты С. Джевонс и Э. Джевонс утверждали, что такое природное явление инициирует

сокращение уровня урожайности, что в последствии и вызывает общий экономический кризис.

2. Сторонники внутренних теорий в качестве причин возникновения экономических циклов рассматривают именно особенности самой экономической системе факторов. К таким факторам относят следующие: недостаточность потребляемого дохода по сравнению с произведенным, увеличение расходов непроизводственного характера земельных собственников и капиталистов для сокращения накопления, Макроэкономическая политика государства, воздействующая на совокупный спрос и совокупное предложение.

Также важно отметить, что Карл Маркс считал цикличность экономического развития страны пороком именно капиталистической системы. Такое явление, по его мнению, говорит об обреченности экономической системы страны. Карл Маркс считал причиной кризисов противоречие капитализма – между общественным характером производства и частнокапиталистической формой присвоения. По его мнению только устранив частную, а также и установив общественную собственность на средства производства можно перейти к качественно новой экономической системе, свободной от подобных циклических кризисных явлений [74, с.201].

3. Помимо сторонников исключительно внешних и внутренних теорий выделяют также последователей и синтеза таких теорий. Так, например, П. Самуэльсон, полагал, что основной смысл подобного синтеза внешних и внутренних теорий состоит в том, что внешние по отношению к экономической системе факторы производят первоначальные импульсы, необходимые для начала движения, а уже внутренние факторы, в свою очередь, преобразуют указанные импульсы в конкретные циклические колебания.

Внешние и внутренние причины возникновения экономических циклов графически представлены на рисунке 1.4.

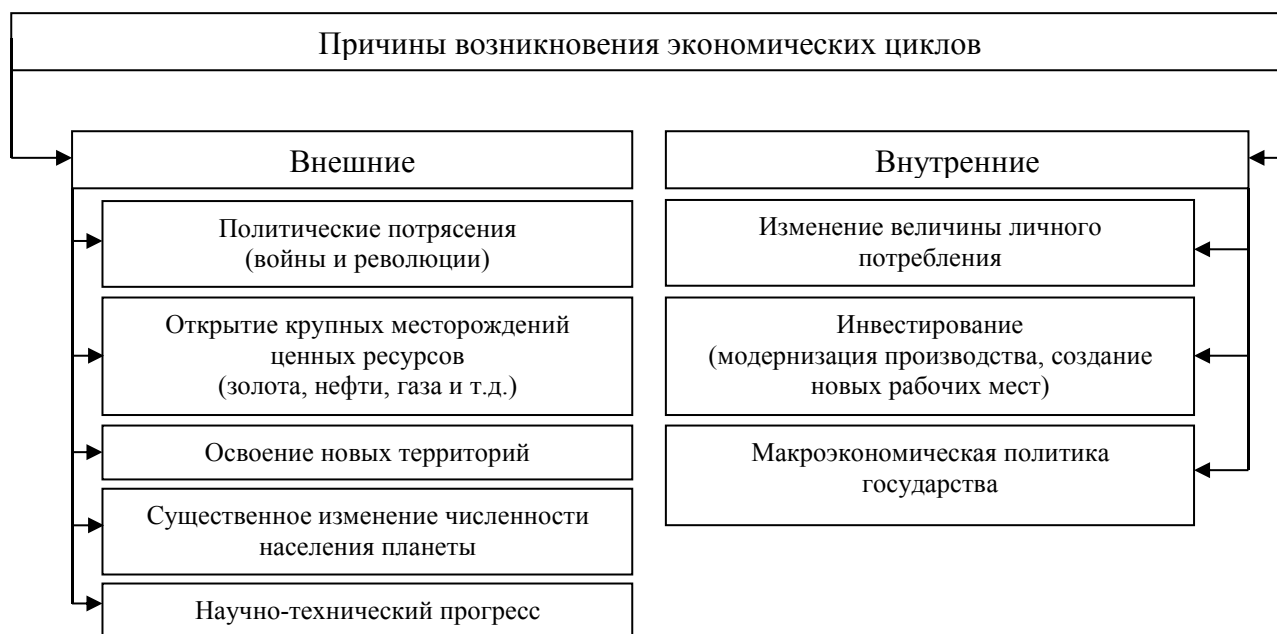


Рисунок 1.4 – Причины возникновения экономических циклов
Примечание – Источник: собственная разработка на основе [62, с.29].

В общем причины возникновения экономических циклов, можно объединить в две основные группы: теории, основанные на действии объективных факторов, а также теории, основанные на действии субъективных факторов.

Стоит отметить, что каждая из указанных теорий состоит из ряда более конкретных теорий. Данные графически представлены на рисунке 1.5.



Рисунок 1.5 – Группы теорий причин возникновения экономических циклов

Примечание – Источник: собственная разработка на основе [75, с.681].

Важно отметить тот факт, что абсолютно все рассмотренные выше теории причин возникновения экономических циклов имеют недостатки, которые состоят в необходимости привлечения каких-либо внешних воздействий, или невозможности объяснения всех наблюдаемых эффектов. В связи с этим в последнее время наибольшей популярностью пользуется теория, которая базируется на синтезе объективных, а также и субъективных факторов, внешних и внутренних факторов. Авторы такой теории полагают, что внешние факторы дают первоначальный толчок к возникновению такого цикла, а внутренние уже приводят непосредственно к пофазным колебаниям.

Объясняя причины циклического развития и кризисов экономисты выделяют два главных обстоятельства.

1. Первое обстоятельство связано с функцией денег как средства обращения. Несовпадение купли-продажи по месту и времени может создать предпосылки для разрыва многих звеньев в цепи продаж и покупок.

2. Второе обстоятельство связано с функцией денег как средства платежа. Производитель не имеет гарантий, что к моменту платежа покупатель его

продукции окажется платежеспособным. Неплатеж по одним обязательствам может вызвать цепную реакцию, которая приведёт к расстройству системы обращения и, в конечном счёте, – производства [68, с.75].

По состоянию на сегодняшний день, важным аспектом в изучении природы и сущности экономических циклов являются факторы, оказывающие воздействие на данную явление экономического характера. Так, аналогично причинам возникновения экономических циклов, с точки зрения определения факторов экономических циклов выделяют три методологических подхода.

1. Циклы, связанные с внешними (экзогенными) факторами. Внешние факторы – это факторы, которые, в свою очередь, находятся за пределами указанной экзогенной системы. Так, среди таких внешних факторов экономических циклов важно отметить следующие:

- научные открытия;
- географическая экспансия;
- политическая ситуация и в мире и в стране;
- открытие крупных месторождений ценных и стратегически важных ресурсов (нефть, газ, золото);
- изменение цен на стратегически важные ресурсы;
- освоение новых территорий, миграция населения;
- мощные прорывы в технологии, позволяющие коренным образом изменить структуру общественного производства;
- природные катаклизмы;
- динамика населения [72, с.88].

2. Циклы, связанные с внутренними (эндогенными) факторами. Внутренние факторы – это факторы, которые, присущи указанной экономической системе. Так, среди таких внутренних факторов экономических циклов важно отметить следующие:

- макроэкономическая политика государства, воздействующая на совокупный спрос, а также и на совокупное предложение;
- кредитно-денежная политика главного банка страны;
- потребительская активность;
- изменение величины личного потребления (его сокращение и увеличение сказывается на объемах производства, а также и занятости);
- перераспределение структуры спрос/предложение;
- перепроизводство (низкий спрос при высоком предложении);
- инновации;
- изменение объемов инвестиций;
- физический срок службы основного капитала (срок, в течение которого машины полностью изнашиваются);
- циклическое обновление основного капитала;
- наличие действенного хозяйственного механизма [3, с.78].

3. Циклы, связанные с симбиозом внешних и внутренних факторов. В реальной жизни, не встречаются только внешние или только внутренние факторы, оказывающие воздействие на экономические циклы, наиболее частая форма – их

симбиоз. Т.е. любая экономическая система подвержена как внутренним, так и внешним факторам, которые, в свою очередь, оказывают непосредственное воздействие на текущие фазы экономического цикла.

Таким образом, причины возникновения экономических циклов по состоянию на сегодняшний день занимают важное место в исследовании указанных явления. В связи с этим, сформированы теории, изучающие такие причины, среди них выделяют: внешние теории, внутренние теории, а также и комбинация таких теорий. В связи с этим выделяют также внешние и внутренние причины возникновения экономических циклов.

Внешними причинами возникновения экономических циклов являются следующие: политические потрясения (войны и революции), открытие крупных месторождений ценных ресурсов (золота, нефти, газа и т.д.), освоение новых территорий, существенное изменение численности населения планеты, научно-технический прогресс. Внутренними причинами возникновения экономических циклов являются следующие: макроэкономическая политика государства, инвестирование (модернизация производства, создание новых рабочих мест), изменение величины личного потребления.

В общем причины возникновения экономических циклов, можно объединить в две основные группы: теории, основанные на действии объективных факторов (теория солнечных пятен – погоды – урожая, теория нововведений, денежная теория, объясняющая цикл экспансией и сжатием банковского кредита), а также теории, основанные на действии субъективных факторов (психологическая теория, теория недопотребления, теория чрезмерного).

Особое важное место занимает также анализ факторов, оказывающие непосредственное воздействие на существующие экономические циклы, такие факторы, аналогично теориям причин делят на три группы: экзогенные, эндогенные и симбиоз.

Экзогенные факторы – научные открытия, географическая экспансия, политическая ситуация и в мире и в стране, открытие крупных месторождений ценных и стратегически важных ресурсов (нефть, газ, золото), изменение цен на стратегически важные ресурсы, освоение новых территорий, миграция населения, мощные прорывы в технологии, позволяющие коренным образом изменить структуру общественного производства, природные катаклизмы и прочие. Эндогенные факторы – макроэкономическая политика государства, воздействующая на совокупный спрос, а также и на совокупное предложение, кредитно-денежная политика главного банка страны, потребительская активность, перераспределение структуры спрос/предложение, изменение объемов инвестиций, циклическое обновление основного капитала и прочие.

В связи с тем, что в реальной жизни, не встречаются только внешние или только внутренние факторы, оказывающие воздействие на экономические циклы, наиболее частая форма – их симбиоз.

1.3 Концепции государственного антициклического регулирования

Существенную роль в экономическом развитии любого общества имеет именно государство, оно на протяжении всей истории своего существования наряду с задачами поддержания порядка, законности, организации национальной обороны и т.п. выполняло определенные функции в сфере экономики.

В современных условиях невмешательство государства в социально-экономические процессы просто невозможно. В дискуссиях, а также и спорах сторонников абсолютно различных экономических школ не отрицается необходимость государственного регулирования экономики. Разные подходы и взгляды существуют по поводу масштабов, форм и интенсивности государственного вмешательства в экономику. Никто и никогда не снимал с государства ответственности за экономическое положение страны.

Антициклическое регулирование экономики ориентированно в первую очередь на эффективное смягчение кризисов, а также и их последствий, сокращение общей продолжительности депрессии после фазы спада, сглаживание пика в фазе подъема и на урегулирование дестабилизирующего воздействия цикличности развития на национальную экономическую систему в целом. При планировании антициклической политики для каждой страны нужно учитывать её национальные особенности. Графически результат применения антициклического регулирования государства представлен на рисунке 1.6.

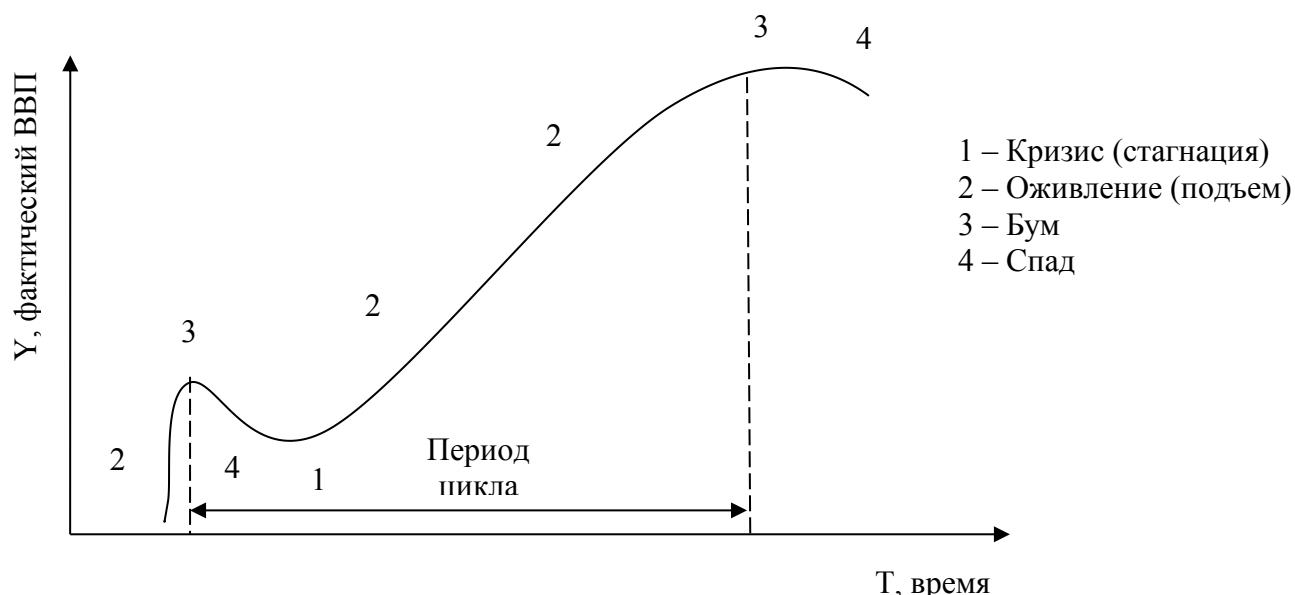


Рисунок 1.6 – Результат применения антициклического регулирования государства

Примечание – Источник: собственная разработка на основе [16, с.65].

Главной задачей антициклического регулирования является предотвращение кризисов, в связи с этим выделяют две основные цели такой политики. В связи с целями антициклической политики ставятся ее задачи. Так, цели и задачи антициклического регулирования графически представлены на рисунке 1.7.

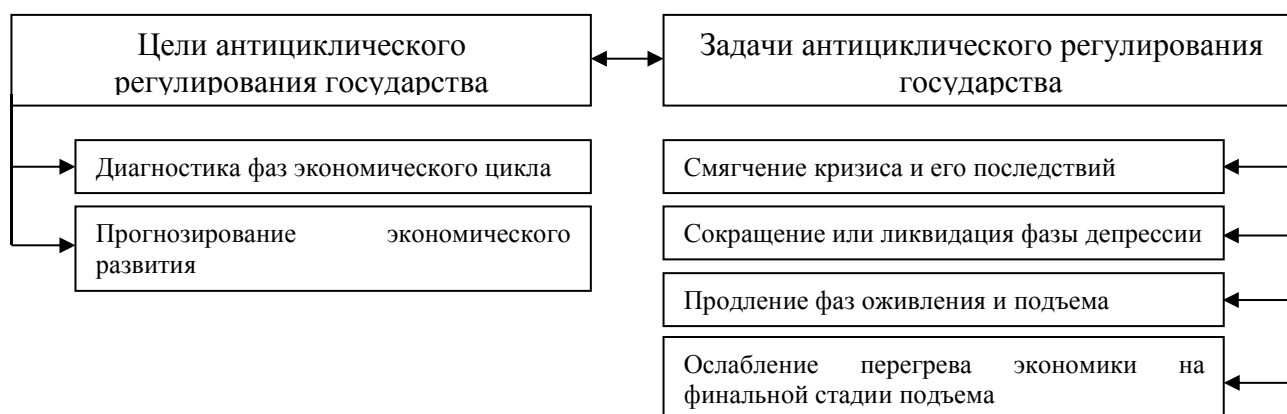


Рисунок 1.7 – Цели и задачи антициклического регулирования государства Примечание – Источник: собственная разработка на основе [14, с.29].

Существуют неокейнсианский и монетаристский подходы к определению методов антициклического регулирования рыночной экономики.

1. Неокейнсианский подход.

Неокейнсианская концепция антициклического регулирования ориентируется непосредственно на регулирование совокупного спроса. Основными признаками неокейнсианства являются следующие:

- ориентация на спрос;
- цель – регулирование хозяйства в целом (макроэкономика);
- приоритеты регулирования – налогово-бюджетная и кредитно-денежная политика;
- оценка роли государства – поощрение [15, с.71].

Сторонники неокейнсианского регулирования большое внимание уделяют бюджетной политике (главным образом, это связано с увеличением или уменьшением расходов государства) и налоговой политике (манипуляции с налоговыми ставками в зависимости от состояния экономики). Главные положения неокейнсианской концепции представлены на рисунке 1.8.

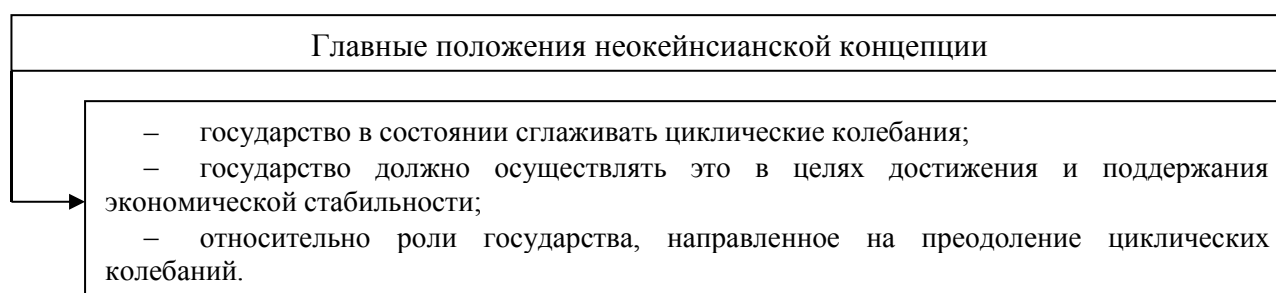


Рисунок 1.8 – Главные положения неокейнсианской концепции Примечание – Источник: собственная разработка на основе [15, с.71].

Неокейнсианский подход государственного регулирования – это своеобразная трансформация кейнсианских идей. В послевоенный период кейнсианство во многом было подвержено существенным изменениям. На обновленную теорию было возложено решение двух важнейших вопросов, на которые классическая

школа кейнсианства не могла дать однозначный ответ. Так, существовала необходимость создать теорию экономического роста, а также и циклического развития.

Базовая модель Дж. М. Кейнса была достаточно статической, он рассматривал экономику именно в краткосрочном периоде, одновременно с этим параметры производства в данном периоде были статическими, они не менялись. Такая теория решала задачи 30-х кризисных годов XX в., тогда задачи долгосрочного роста не были приоритетными.

Дальнейшая хозяйственная практика указывала на то, что бурный инфляционный подъем для экономики весьма нежелателен так же, как и затяжные спады. В связи с этим, от экономической теории потребовалось изучение причин указанных негативных явлений, более того, возникла острая необходимость разработать целостную теорию развития цикла, изучить его как единство всех его четырех фаз. Важно было не ограничиваться только стадией кризиса, нужно проанализировать механизм функционирования и предложить систему мер антициклического регулирования.

Наибольшую известность благодаря разработке теории циклического развития приобрел американский экономист Элвин Хансен, которого часто называют «американским Кейнсом».

Важно отметить тот факт, что в дальнейшем в последствии многие американские экономисты выделяли движущие силы экономики именно по разработкам Э. Хансена.

Теорию циклов Э. Хансена зачастую называют инвестиционной, это связано с тем, что он отводит денежным факторам только второстепенное значение и базовой причиной таких длительных циклических колебаний считает именно технический прогресс, а также и нововведения, которые оказывают непосредственное воздействие на реальные инвестиции.

Э. Хансен рассматривает механизмы опережения и опоздания с позиции неравномерности инвестиционного характера, что происходит вследствие того, что один из взаимосвязанных факторов отклоняется от равновесного положения, а уже другие факторы реагируют на это с существенным опозданием. Также важно отметить, что данный учёный разграничивает автономные, а также и стимулированные инвестиции. Данные графически представлены на рисунке 1.9.

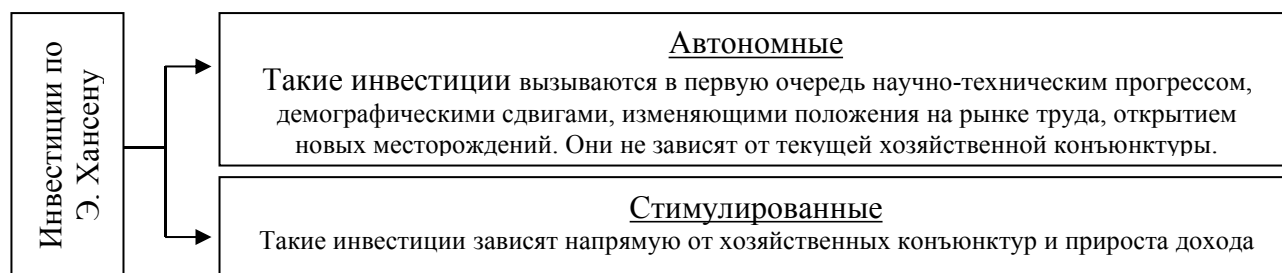


Рисунок 1.9 – Автономные и стимулированные инвестиции по Э. Хансену

Примечание – Источник: собственная разработка на основе [19, с.110].

Принцип мультипликатора Кейнса в некейнсианском подходе рассматривается Э. Хансеном с помощью идеи акселератора. Так, эффект акселератора впервые был упомянут и детально охарактеризован только в начале XX в., это произошло с помощью французского экономиста Альбера Афтальона.

Акселератор – это числовой множитель, на который каждая единица приращенного дохода увеличивает инвестиции. Расчет акселератора представлен в формуле 2.1.

$$a = \frac{\Delta I}{\Delta Y} \quad (2.1),$$

где a – акселератор;

ΔI – прирост инвестиций;

ΔY – прирост национального дохода [26, с.78].

Стоит заметить, что модель экономического цикла Э. Хансена принимает во внимание действие как мультипликатора, так и акселератора. Такую модель можно представить следующим образом: научно-технический прогресс инициирует определенный объем автономных инвестиций в какой-то конкретной сфере, в результате прилива дополнительных инвестиций посредством механизма мультипликатора происходит определенный рост дохода и занятости. В итоге, полученный прирост дохода с помощью механизма акселератора стимулирует еще более существенный прирост стимулированных инвестиций. Такой прирост инвестиций представлен формулой 2.2.

$$\Delta I_{t-1} \xrightarrow{k} \Delta Y \xrightarrow{a} \Delta I_{t+1} \quad (2.2),$$

где k – мультипликатор [26, с.81].

Важно отметить, что цепная реакция наращивания инвестиций, а также и дохода не гарантирует подъем на постоянной основе. Так, рано или поздно подъем прекратится, далее произойдет возврат к фазе спада. Э. Хансен объясняет механизм возврата экономики от фазы подъема к фазе дальнейшего спада двумя основными причинами:

- истощение автономных инвестиций (непосредственно само истощение автономных инвестиций связано с сокращением уровня предельной эффективности капиталовложений, вызываемой перенакоплением капитала; с увеличением нормы процента на стадии подъема и ростом цен на инвестиционные товары);

- существование основного психологического закона Кейнса (уменьшение уровня предельной склонности к уровню потребления по мере роста дохода: на стадии подъема доход увеличивается, склонность к потреблению падает, склонность к сбережению растет, что приводит к уменьшению величины мультипликатора).

Кроме теории циклов Э. Хансен также изучил направления государственного антициклического регулирования. Так, одним из направлений он считает бюджетное регулирование как средство смягчения спадов, увеличения занятости, стимулирования роста производства. При этом предполагается маневрирование государственными расходами в зависимости от экономической конъюнктуры.

В период подъема государственные расходы ограничиваются, накапливается бюджетный излишек. А в период замедления экономического развития или спада сокращение деловой активности компенсируется увеличением инвестиций государства, несмотря на возможный бюджетный дефицит.

Основными рычагами воздействия при неокейнсианском подходе антициклического регулирования государства являются следующие:

- изменение совокупного спроса;
- увеличение или уменьшение расходов государства;
- изменение налоговой системы;
- изменение уровня заработной платы [24, с.28].

Помимо рассмотренных инструментов антициклической политики выделяют ещё и автоматические меры компенсации. Важно заметить, что их механизм включается в случаях достижения экономикой критических рубежей.

2 Монетаристский подход.

Со второй половины 70-х – начала 80-х гг. шел интенсивный поиск новых подходов к государственному регулированию экономики. Если при разработке кейнсианской теории центральным вопросом была занятость, то затем ситуация изменилась. Главной стала проблема инфляции при одновременном спаде производства (стагфляция). Кейнсианские рекомендации увеличивать бюджетные расходы и тем самым проводить политику дефицитного финансирования в изменившихся условиях оказывались непригодными. Бюджетные вливания в экономику могли только лишь усилить инфляцию, что и происходило в действительности.

Всё это по-новому поставило вопрос об оптимальном соотношении государственного регулирования и стихийных силах рынка. Очевидно, что именно в этот период и произошло «неоклассическое возрождение» [30, с. 321].

Одними из представителей «неоклассического возрождения» стали монетаристы. Наиболее видными экономистами этого течения считаются К. Бруннер, Д. Мейзельман, А. Шварц, И. Фишер. Основные теоретические положения монетаризма сформулировал Милтон Фридмен. В своём развитии монетаризм прошёл несколько этапов. Данные представлены в таблице 1.2.

Таблица 1.2 – Основные этапы развития монетаристского подхода

Этап	Временной период	Характеристика
Первый	Конец 50-х – начало 60-х гг.	Разработка нового варианта количественно теории денег с выведением стабильной функции спроса на деньги.

Окончание таблицы 1.2.

Второй	60-е гг. – начало 70-х гг.	Анализ роли денег в промышленном цикле, спор с кейнсианцами о природе инфляции и её последствиях для экономики, идея о существовании «естественного уровня безработицы».
Третий	Середина 70-х гг.	Разработка практических рекомендаций и их осуществление в хозяйственной политике.

Примечание – Источник: собственная разработка на основе [21, с.29].

М. Фридмен и А. Шварц пишут о выявленной ими закономерности, согласно которой темпы роста денежной массы, находящейся в обращении, связаны с движением цикла, упреждая общие темпы развития делового цикла. Исследования Фридмена и Шварца открыли взаимосвязь между темпами роста денежной массы и точками экстремумов в деловом цикле. В периоде 1908 по 1916 г. рост предложения денег начинал возрастать приблизительно за 12 месяцев до наступления пиков циклов. Подобно этому рост предложения денег начинал увеличиваться до момента достижения дна делового цикла.

В пределах одного делового цикла взаимная связь денежной массы и абсолютного уровня цен не является столь тесной, как в долгосрочных временных интервалах.

В изменившейся экономической обстановке монетаристы переключают внимание на спрос на кассовые остатки и потребность в деньгах со стороны конкретных экономических агентов. И если Кейнс считал, что спрос на ликвидные остатки меняется в зависимости от психологических изменений настроения хозяйствующих субъектов, то Фридмен полагает, что спрос на деньги даже в неблагоприятных условиях относительно стабилен. Он выделяет две категории экономических агентов:

- домашние хозяйства, для которых деньги – одна из форм хранения богатства;
- капиталистические фирмы, для которых деньги – источник производственных услуг [29, с.52].

Монетаристы фиксируют внимание на изменениях в количестве денег, находящихся в обращении, как на определяющей функции цен, доходов и занятости. Монетаризм – это современная количественная теория, которая модернизировала классическую количественную теорию: скорость обращения денег монетаристы рассматривают как переменную величину, а не как константу, как рассматривали её классики.

Монетаристская теория позволяет предсказать поведение этой переменной. Процентная ставка и ожидаемый темп инфляции, с точки зрения монетаристов, основные факторы, определяющие скорость обращения денег. Однако монетаристы осознают относительность подобного заявления, они понимают под этим постепенность изменения указанной переменной.

Кроме того, современный монетаризм допускает асинхронность взаимосвязи между денежной массой, номинальным валовым национальным продуктом, реальным валовым национальным продуктом и абсолютным уровнем цен. Именно монетаристы доказали, что экономическая денежная политика Федеральной резервной системы США в военные и послевоенные годы явилась причиной инфляции в этой стране. Они предлагали, чтобы постоянный рост денежной массы в обращении был равен примерно трех процентному уровню роста реального производства, характерному для длительных временных периодов.

Другой американский монетарист, Ирвинг Фишер, определяет уровень цен, пропорцию обмена между потребительскими товарами и неразменными деньгами, а сами деньги, по его мнению, нейтральны в этом обмене: результат увеличения

денежной массы проявляется в пропорциональном изменении уровня цен. Фишер вывел уравнение экономического равновесия, представлена формулой 2.3.

$$MV = PQ \quad (2.2),$$

где M – масса денег в обращении;
 V – скорость обращения денег;
 P – средневзвешенная цена;
 Q – выпуск продукции [21, с.33].

Строго говоря, представления о равновесии у кейнсианцев и монетаристов различаются не столь уж заметно – это различие состоит в подходе к достижению равновесия. Кейнсианцы считают, что достижение равновесия возможно через государственное стимулирование эффективного спроса. Монетаристы же категорически отвергают этот путь и предлагают идти к стабильности через освобождение от регулирования и оздоровление денежного обращения.

Основными рычагами воздействия при монетаристском подходе антициклического регулирования государства являются следующие:

- изменение кредитно-денежной политики;
- таргетирование (установление верхних и нижних пределов роста) денежной массы;
- изменение кредитной системы;
- изменение процентной ставки.

Если Кейнс утверждал, что потребление зависит в основном от текущего дохода, то Фишер установил, что оно определяется доходами, которые потребитель ожидает получить в течение всей своей жизни. Фридмен предложил для объяснения поведения потребителей гипотезу постоянного дохода.

По мнению М. Фридмена, государству следует полностью отказаться от макроэкономического регулирования занятости с помощью бюджетных и кредитных рычагов. При необходимости колебания вокруг естественного уровня безработицы следует корректировать методами микроэкономической политики – совершенствования информации о вакансиях, развития системы переквалификации. Главной заботой государства должно стать поддержание темпа роста цен на сравнительно низком уровне.

Монетаризм – это макроэкономическая теория, согласно которой количество денег в обращении является определяющим фактором развития экономики. Монетаристы считали, что рыночная экономика не требует государственного регулирования, и за государством следует оставить регуляцию лишь денежного обращения. А также следует исключить или уменьшить роль налогового и бюджетного регулирования.

Сравним рассмотренные концепции антициклической политики далее. Данные детально представлены в таблице 1.3.

Таблица 1.3 – Сравнение неокейнсианского и монетаристского подхода

Показатель	Неокейнсианский подход	Монетаристский подход
Ориентация	На спрос	На предложение
Цели	Регулирование хозяйства в целом (макроэкономика)	Создание стимулов деятельности отдельных фирм (микроэкономика)
Приоритеты регулирования	1. Налогово-бюджетная политика 2. Кредитно-денежная политика	1. Кредитно-денежная политика 2. Налогово-бюджетная политика
Оценка роли государства	Поощрение	Ограничение
Масштабы	Широкие	Ограниченные

Примечание – Источник: собственная разработка на основе [28, с.129].

Таким образом, антициклическое регулирование – это одно из направлений экономической политики государства, направленное на смягчение экономических циклов. Такое регулирование в первую очередь базируется на применении различных стабилизаторов (подходный налог с физических лиц, налог на прибыль корпораций, пособия по безработице, субсидии по поддержанию цен на сельскохозяйственную продукцию и др.).

Различия взглядов на причины циклических колебаний в экономике влечет за собой и различные подходы к проблеме их регулирования. Так, выделяют два основных направления такого регулирования: неокейнсианское и неконсервативное (монетаристское). Неокейнсианская модель такого регулирования ориентируется на регулирование совокупного спроса, а монетаристская – на регулирование совокупного предложения.

В зависимости от исходных установок и ориентиров сторонники того или иного направления по-разному решают проблемы сглаживания циклических колебаний, по-разному оперируют инструментами, находящимися в распоряжении государства, которые можно использовать для этих целей.

Основные признаки неокейнсианства – ориентация на спрос, цель – регулирование хозяйства в целом (макроэкономика), приоритеты регулирования – налогово-бюджетная и кредитно-денежная политика, оценка роли государства – поощрение.

Главные положения неокейнсианской концепции: государство в состоянии сглаживать циклические колебания; государство должно осуществлять это в целях достижения и поддержания экономической стабильности; относительно роли государства, направленное на преодоление циклических колебаний.

Монетаризм – это современная количественная теория, которая модернизировала классическую количественную теорию: скорость обращения денег монетаристы рассматривают как переменную величину, а не как константу, как рассматривали её классики.

Монетаристская теория позволяет предсказать поведение этой переменной. Современный монетаризм допускает асинхронность взаимосвязи между денежной массой, номинальным валовым национальным продуктом, реальным валовым национальным продуктом и абсолютным уровнем цен.

На основании анализа, проведенного в первой главе данной работы важно сделать следующие выводы.

Экономика – это не статичная система, она динамична и прогрессивна. Экономическая система страны, как любое живое существо, трансформируется на постоянной основе. В состоянии динамики и постоянного круговорота находится все, что входит в такую систему: изменяется уровень производства и занятости населения, растет и падает спрос, повышается уровень цен на товары, обрушиваются фондовые индексы. Указанные периодические колебания называются деловым или же экономическим циклом, он свойственен для абсолютно любой страны с рыночным типом хозяйствования. Более того, экономические циклы – это неизбежный и даже в какой-то степени необходимый элемент развития мировой экономики в целом.

Экономический цикл протекает пофазно, выделяют четыре основные фазы: оживление или подъем, бум, спад, кризис или стагнация. Основные характеристики цикла связывают с его фазами, временем их протекания, частотой повторения, амплитудами колебания. Исходя из этого, экономический цикл – это постоянная динамическая характеристика рыночной экономики, без чего нет ее движения.

Экономические циклы характеризуются специфическими чертами: экономические циклы свойственны абсолютно всем странам с рыночной экономикой; несмотря на существующие отрицательные последствия кризисов, экономические циклы в экономике неизбежны и, более того, необходимы; на подобные колебания деловой активности, которые, в свою очередь и образуют экономический цикл, влияет целый комплекс причин; в современном мире природа экономических циклов постоянно видоизменяется, под воздействием процессов глобализации экономики и прочие.

Экономические циклы разнообразны и в зависимости от предмета классификации, выделяют следующие типы: по регулярности нарушения (периодические, промежуточные, нерегулярные); по характеру нарушения пропорций структуры общественного воспроизводства (кризис перепроизводства, кризис недопроизводства); по степени продолжительности (краткосрочные (малые) циклы; среднесрочные циклы; долгосрочные циклы; экстрадолгосрочные циклы); по масштабам нарушения равновесия (общие, частные); по сфере действия (промышленные, аграрные); по специфике проявления (нефтяные, продовольственные, энергетические, сырьевые, валютные); по пространственному признаку (международные, национальные).

Выделяют различные теории причин возникновения экономических циклов: внешние теории, внутренние теории, а также синтез внешних и внутренних теорий. Каждая из указанных теорий имеет свои недостатки, поэтому наибольшую актуальность имеет теория синтеза, она предполагает, что внешние факторы дают первоначальный толчок к возникновению такого цикла, а внутренние уже приводят непосредственно к пофазным колебаниям.

К внешним причинам возникновения экономических циклов относят политические потрясения, открытие крупных месторождений ценных ресурсов, освоение новых территорий, существенное изменение численности населения

планеты, научно-технический прогресс, а к внутренним – изменение величины личного потребления, инвестирование, макроэкономическая политика государства, воздействующая на совокупный спрос и совокупное предложение.

Особое место в анализе экономических циклов занимают факторы, оказывающие на них непосредственное воздействие. Такие факторы условно можно разделить на три основные группы: экзогенными факторы (научные открытия, географическая экспансия, политическая ситуация и в мире и в стране, открытие крупных месторождений ценных и стратегически важных ресурсов (нефть, газ, золото), изменение цен на стратегически важные ресурсы, освоение новых территорий, миграция населения, мощные прорывы в технологии, позволяющие коренным образом изменить структуру общественного производства, природные катаклизмы и прочие), эндогенные факторы (макроэкономическая политика государства, воздействующая на совокупный спрос, а также и на совокупное предложение, кредитно-денежная политика главного банка страны, потребительская активность, перераспределение структуры спрос/предложение, изменение объемов инвестиций, циклическое обновление основного капитала, наличие действенного хозяйственного механизма и прочие); симбиоз указанных факторов.

Важно отметить, что абсолютно любому развитию присуща цикличность, при этом экономическая система государства не является исключением. Экономический цикл подразумевает под собой последовательную смену фаз роста, спада, депрессии, оживления. Экономические циклы уникальны, они отличаются продолжительностью, а также и общим количеством фаз. Исходя из вышеуказанного, выделяют множество теорий циклов. Антициклическое регулирование государства сводиться непосредственно к обеспечению контроля за рыночными процессами, стимулированию деловой активности в фазе спада или политике сдерживания в фазе подъема.

Целями антициклического регулирования являются: диагностика фаз экономического цикла, прогнозирование экономического развития.

Задачами антициклического регулирования являются: смягчение кризиса и его последствий, сокращение или ликвидация фазы депрессии, продление фаз оживления и подъема, ослабление перегрева экономики на финальной стадии подъема.

Все концепции антициклической политики тяготеют к двум направлениям: неокейнсианском и неконсервативному (монетаристскому) подходу. Первое направление ориентируется на регулирование совокупного спроса, а второе – на регулирование совокупного предложения.

Кейнсианский и неокейнсианский подход базируются на разработках Дж. Кейнса. Так, представители неокейнсианской концепции отдают предпочтение именно преобладающему и сильному государственному регулированию, ставя на передний план соответствие между совокупным предложением и совокупным спросом. Одновременно с этим, представители монетаристского подхода выступают против вмешательства государства в рыночную экономику и оставляют за ним контроль над денежными обращениями.

Глава 2 Особенности циклического развития Республики Беларусь

2.1 Анализ динамики основных макроэкономических циклов экономики Республики Беларусь

Республика Беларусь – это государство с малой открытой экономикой, которая имеет социально-ориентированный рыночный характер и находящейся в трансформационном состоянии.

Социально ориентированная рыночная экономика – это высокоэффективная экономика с развитым предпринимательством и рыночной инфраструктурой, действенным государственным регулированием распределения доходов, заинтересовывающим предпринимателей в расширении и совершенствовании производства, а наемных работников – в высокопроизводительном труде. Она гарантирует высокий уровень благосостояния добросовестно работающим членам общества, достойное социальное обеспечение – нетрудоспособным, престарелым, инвалидам, женщинам, находящимся в отпусках по уходу за детьми, эффективную охрану жизни, здоровья, прав и свобод – всем гражданам.

Республика Беларусь, сохраняя преемственность целей и приоритетов предыдущих лет, в своей социально-экономической политике в текущем пятилетии будет исходить из необходимости восстановления экономического роста, в том числе на основе совершенствования структуры экономики, развития частного сектора экономики, повышения эффективности государственного управления и занятости населения [18, с.7].

Главной целью социально-экономического развития Республики Беларусь является повышение качества жизни населения на основе роста конкурентоспособности экономики, привлечения инвестиций и инновационного развития. Приоритетной задачей национальной экономики Республики Беларусь является необходимость приближения по уровню и качеству жизни населения нашей страны к экономически развитым странам на основе формирования социально ориентированного рыночного типа экономики.

Для достижения поставленных целей развитие страны будет основываться на следующих приоритетах:

- инвестиции – инвестиции в целях роста производительности труда и формирования центров опережающего регионального развития;
- занятость – создание новых рабочих мест и обеспечение эффективной занятости;
- экспорт – рост и диверсификация экспорта товаров и услуг, обеспечение сбалансированности внешней торговли;
- информатизация – развитие информационного общества и широкое внедрение информационно-коммуникационных технологий;

– молодежь – развитие потенциала молодежи и ее активное вовлечение в создание экономики знаний [31].

Белорусская модель гарантирует высокий уровень благосостояния добросовестно работающим членам общества, достойное социальное обеспечение для нетрудоспособных, престарелых и инвалидов. Она базируется на следующих принципах, данные представлены на рисунке 2.1.

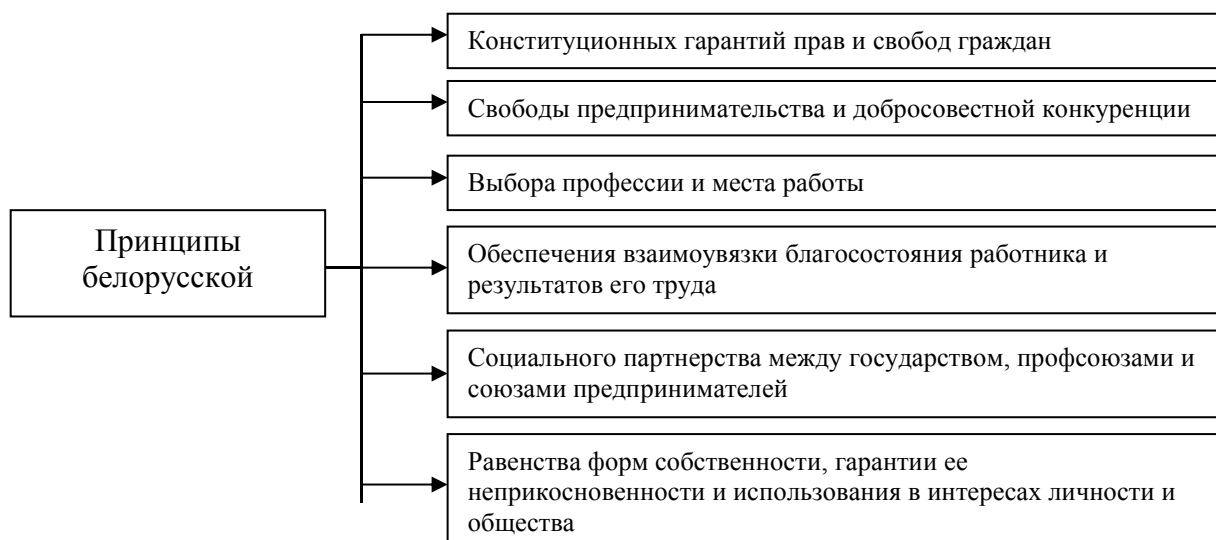


Рисунок 2.1 – Основные принципы белорусской экономической системы

Примечание – Источник: собственная разработка на основе [32, с.20].

Основными характеристиками белорусской модели экономики являются следующие. Данные графически представлены на рисунке 2.2.

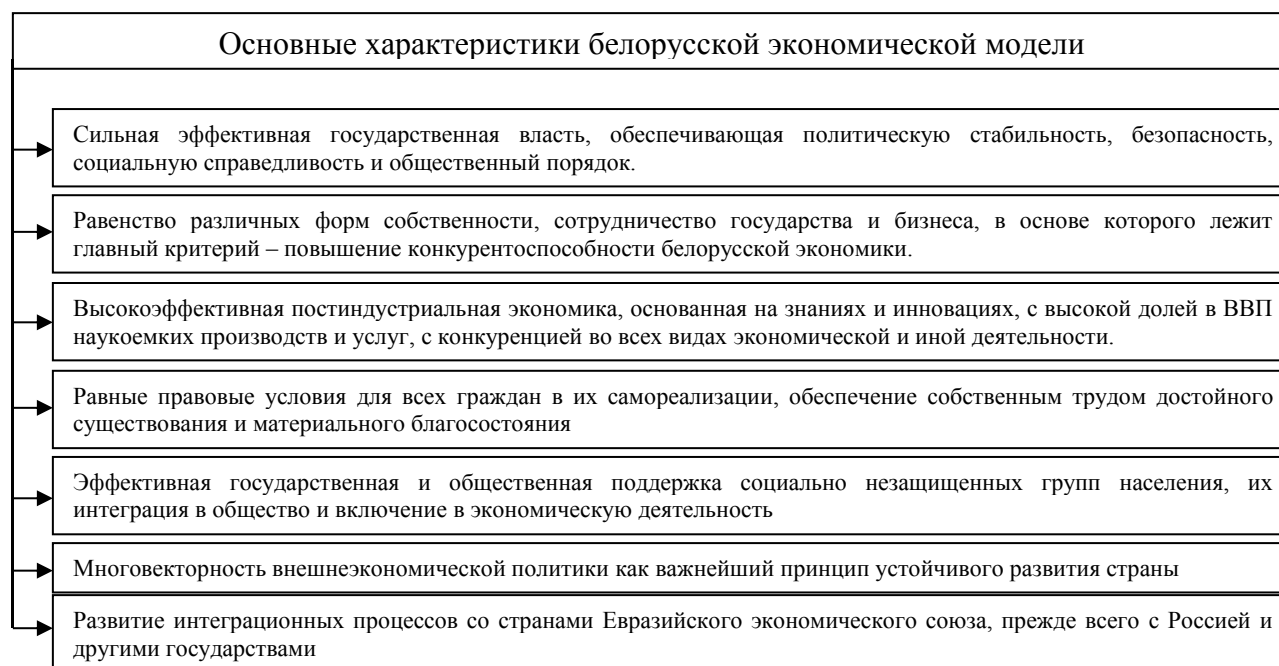


Рисунок 2.2 – Основные характеристики белорусской экономической модели

Примечание – Источник: собственная разработка на основе [32, с. 21].

Анализ текущего экономического развития Республики Беларусь проведем по следующим макроэкономическим показателям:

- анализ динамики и структуры валового внутреннего продукта;
- анализ динамики внешней торговли;
- анализ динамики доходов населения;
- анализ динамики инфляционных процессов;
- анализ динамики инвестиционной деятельности;
- анализ динамики государственного долга (внешнего и внутреннего).

1. Наиболее простое определение и исчисление экономического роста связано с крупнейшим показателем национальных счетов – ВВП (или ВНП) в реальном, то есть очищенном от инфляции, выражении.

Одним из основных показателей экономической эффективности государства выступает показатель внутреннего валового продукта (далее ВВП) Республики Беларусь.

Валовый внутренний продукт (ВВП) – это общая стоимость или сумма рыночных цен всех конечных товаров и услуг, произведённых в данной стране в течение года. Рассмотрим динамику ВВП Республики Беларусь за период 2012-2017 гг., данные представлены в приложении В (таблица В.1). Данные по ВВП в сопоставимых ценах и в ВВП на душу населения за 2017 год на данный момент отсутствуют на официальном сайте Национального статистического комитета Республики Беларусь.

На основании данных таблицы В.1 важно отметить, что ВВП Республики Беларусь в текущих ценах за рассматриваемый период увеличился на 92,10% (с 54 762 до 105 199 млн руб.). За период 2012-2016 гг. ВВП в сопоставимых ценах в процентах к предыдущему году сократился с 101,7% до 97,5% (спад показателя составил -4,30%), при этом ВВП на душу населения за 2012-2016 гг. увеличился с 5 786 до 9 993 руб., прирост данного показателя составил 72,71%. Данные по динамике ВВП Республики Беларусь за период 2012-2017 гг. графически представлены на рисунке В.1.

Важно также проанализировать структуру ВВП Республики Беларусь за период 2012-2016 гг. (данные по структуре ВВП Республики Беларусь за 2017 год на данный момент отсутствуют на официальном сайте Национального статистического комитета Республики Беларусь). Данные графически представлены в приложении В (таблица В.2). На основании данных таблицы В.2 можно заметить, что в 2012 году структура ВВП в наибольшей степени представлена такими категориями, как обрабатывающая промышленность (24,8%), торговля (11,0%) и строительство (8,6%), а также категорией прочие (39,7%). Так, уже в 2016 году структура была представлена таким образом: обрабатывающая промышленность (19,7%), торговля (10,8%) и сельское, лесное и рыбное хозяйства (6,8%), а также категорией прочие (46,2%).

Так, стоит отметить, что в целом показатели ВВП имеют положительную динамику, но темпы прироста ВВП отрицательные, что говорит о том, что в ближайшей перспективе показатели ВВП страны будут иметь отрицательную динамику.

2. Также важным показателем экономического развития страны является показатели внешней торговли. Рассмотрим основные показатели внешней торговли Республики Беларусь за 2012-2017 гг. Данные детально представлены в приложении Г. На основании данных таблицы Г.1 можно сделать вывод о том, что за рассматриваемый период времени в Республике Беларусь наблюдается отрицательная динамика оборотов внешней торговли. Так, за 2012-2017 гг. данный показатель сократился с 92 464 до 63 498 млн долл. США, спад показателя составил 31,33%. Экспорт в Республике Беларусь сократился за рассматриваемый период времени на 36,46% – с 46 060 до 29 267 млн долл. США, при этом импорт упал на 26,23 % – с 46 404 до 34 231 млн долл. США.

На протяжении 2012-2017 гг. в Республике Беларусь было отмечено отрицательное сальдо внешнеторгового баланса, что является крайне негативной тенденцией для экономики страны. В 2012 году сальдо внешнеторгового баланса достигло значения 344 млн долл. США, а в 2017 году по оценочным данным уже -4 964 млн долл. США. Данные графически представлены на рисунке Г.1.

Если проанализировать структуру оборота внешней торговли Республики Беларусь по контрагентам, то можно отметить, что на страны СНГ в 2017 году пришлось 38 563 млн долл. США, в том числе на Российскую Федерацию 32 493 млн долл. США, а на страны вне СНГ – 24 935 млн долл. США. За рассматриваемый период времени оборот со странами СНГ сократился на 28,37%, с Российской Федерацией – на 25,92%, а со странами вне СНГ – на 35,45%. Важно отметить, что отмечается спад как по экспорту, так и по импорту. При этом, важно отметить, что в 2017 году по предварительным данным отмечается увеличение внешнеторговых объемов по отношению к предыдущему 2016 году, что является крайне положительной тенденцией. Помимо роста экспорта, также отмечен и рост импорта, а также и увеличение отрицательного знака внешнеторгового баланса страны.

Республика Беларусь поддерживает торговые отношения более чем с 190 государствами мира. Основные страны-импортеры белорусской продукции в Евросоюзе: Великобритания, Германия, Польша, Нидерланды, Литва, Латвия, Бельгия, Италия, Чехия, Румыния. Динамично развиваются торговые отношения с партнерами в Латинской Америке – Венесуэлой, Аргентиной, Эквадором, в Азиатском регионе – Израилем, ОАЭ, Китаем, Ираном, Южной Кореей, Пакистаном и т.д.

Рассмотрим динамику экспорта важнейших товаров из Республики Беларусь за период 2012-2017 гг. Данные представлены в приложении Д. На основании данных таблицы Д.1 важно отметить, что за 2012-2017 гг. было отмечена положительная динамика экспорта из Республики Беларусь следующих товаров: сжиженного газа (прирост 50,08%), удобрения калийные (прирост 75,42%), смешанные минеральные удобрения (прирост 164,23%), лесоматериалы продольно-распиленные (прирост 221,95%), плиты древесно-стружечные (прирост 1332,85%) и прочие. Отрицательная динамика отмечена по следующим группам товаров: нефтепродукты (спад 29,71%), холодильники, морозильники и холодильное оборудование (спад 27,14%), легковые автомобили (спад 93,07%), грузовые автомобили (спад 59,87%) и прочие.

Структура экспорта Республики Беларусь в 2017 году представлена в таблице 2.1.

Таблица 2.1 – Структура экспорта Республики Беларусь в 2017 г., %

Показатель	Доля, %
Всего	100
в том числе:	
машины, оборудование и транспортные средства	18,1
минеральные продукты	24,6
черные, цветные металлы и изделия из них	7,0
продукция химической промышленности, каучук	18,4
древесина и целлюлозно-бумажные изделия	4,5
текстиль и текстильные изделия	2,9
кожевенное сырье, пушнина и изделия из них	0,3
продовольственные товары и сельскохозяйственное сырье	16,8
прочие	7,4

Источник – Собственная разработка на основе источника [66].

На основании данных таблицы 2.1 важно отметить, что в 2017 г. в структуре экспорта республики наибольший удельный вес приходился именно на минеральные ресурсы (24,6%), также большое значение пришлось на продукцию химической промышленности, каучук (18,4%), важно также отметить такую позицию как машины, оборудование и транспортные средства (18,1%). Наименьший удельный вес пришелся на такие категории, как: текстиль и текстильные изделия (2,9%), кожевенное сырье, пушнина и изделия из них (0,3%), древесина и целлюлозно-бумажные изделия (4,5%).

Так, важнейшими экспортными позициями являются нефть и продукты нефтепереработки, калийные и азотные удобрения, металлопродукция, грузовые и легковые автомобили, тракторы, шины, молочная и мясная продукция, мебель.

Экспортоориентированными отраслями белорусской промышленности являются следующие: машиностроение, металлообработка, нефтехимическая, деревообрабатывающая, целлюлозно-бумажная, легкая, а также и пищевая промышленность. Отраслями экспортоориентированных услуг являются следующие: транспортные и деловые услуги. Среди предприятий – «Беларуськалий», «Гродно-Азот», Минский тракторный завод, «Гомсельмаш», МАЗ, БелАЗ и прочие. Основные производители важнейших товаров на экспорт представлены в приложении Е.

Далее рассмотрим динамику импорта важнейших товаров в Республику Беларусь за период 2012-2017 гг. Данные представлены в приложении Ж. На основании данных таблицы Ж.1 важно отметить, что за 2012-2017 гг. было отмечена положительная динамика сокращения импорта в Республику Беларусь следующих товаров: нефтепродукты (59,62%), электроэнергия (65,82%), каучук синтетический (41,25%), легковые автомобили (34,41%) и прочие. Отрицательная динамика увеличения импорта отмечена по следующим группам товаров: машины и механические устройства специального назначения (236,09%), вычислительные

машины для автоматической обработки информации (20,60%) и прочие. Структура импорта Республики Беларусь в 2017 году представлена в таблице 2.2.

Таблица 2.2 – Структура импорта Республики Беларусь в 2017 г., %

Показатель	Доля, %
Всего	100
в том числе:	
машины, оборудование и транспортные средства	23,1
минеральные продукты	29,0
черные, цветные металлы и изделия из них	10,0
продукция химической промышленности, каучук	14,6
древесина и целлюлозно-бумажные изделия	2,0
текстиль и текстильные изделия	3,0
кожевенное сырье, пушнина и изделия из них	0,4
продовольственные товары и сельскохозяйственное сырье	13,2
прочие	4,7

Источник – Собственная разработка на основе источника [65].

На основании данных таблицы 2.2 важно отметить, что в 2017 г. в структуре импорта республики наибольший удельный вес приходился именно на минеральные ресурсы (29,0%), машины, оборудование и транспортные средства (23,1%), продукция химической промышленности, каучук (14,6%) и прочие. Наименьший удельный вес пришелся на такие категории, как: текстиль и текстильные изделия (3,0%), кожевенное сырье, пушнина и изделия из них (0,4%), древесина и целлюлозно-бумажные изделия (2,0%) и прочие. Основу импорта составляют энергоресурсы (нефть и природный газ), сырье, материалы и комплектующее (металлы и изделия из них, сырье для химического производства, части машин), технологическое оборудование.

Объектами импортозамещения выступает продукция отраслей, которые обладают максимальным потенциалом в замещении импортируемых товаров, обеспечены ресурсами и могут дать быстрый эффект при их ориентации на экспорт. Товарным сегментом импортозамещения являются: продукция машиностроения и металлургии, химического комплекса, пищевой и табачной промышленности, деревообрабатывающей отрасли, товары лесной и целлюлозно-бумажной отрасли.

3. Проанализируем доходы населения Республики Беларусь за период 2012-2017 гг. Данные представлены в приложении И. На основании данных таблицы 3.1 важно отметить, что денежные доходы населения за период 2012-2017 гг. увеличились на 99,36% с 32 157,1 до 64 106,9 млн руб. Денежные доходы на душу населения в 2012 году составили 283,1 руб., в 2017 году указанный показатель увеличился на 98,67% и составили 562,4 руб.

Реальные же располагаемые денежные доходы населения в 2012 году составляли 98,9% к предыдущему году, а в 2017 году – 102,8% (спад показателя составил 3,94%). Данные графически представлены на рисунке 3.1.

Важным показателем благосостояния населения также является бюджет прожиточного минимума. Бюджет прожиточного минимума – это сумма денег, необходимая человеку для удовлетворения своих потребностей и поддержания

определенного уровня жизни. Для каждой страны установлена своя определенная сумма. Рассмотрим показатели прожиточного минимума Республики Беларусь за период 2012-2017 гг. (таблица 2.3).

Таблица 2.3 – Бюджет прожиточного минимума в среднем на душу населения Республики Беларусь за период 2012-2017 гг. (на начало года), руб. (деноминированные)

Показатель	2012	2013	2014	2015	2016	2017	2017/2012, %
Бюджет прожиточного минимума	88,00	92,42	142,81	156,91	174,52	197,57	124,51

Примечание – Источник: собственная разработка на основе [52].

По состоянию на 11.11.2018 г. бюджет прожиточного минимума в Республике Беларусь составляет 213,67 руб. (с 01.08.2018). На основании данных таблицы 2.3 важно отметить, что бюджет прожиточного минимума Республики Беларусь за период 2012-2017 гг. увеличился с 88,00 до 197,57 руб. Прирост показателя составляет 124,51%.

4. В Республике Беларусь инфляция рассчитывается на основе индекса потребительских цен. Индекс потребительских цен (далее ИПЦ) – это индекс, отражающий динамику стоимости потребительской корзины, рассчитываемый и публикуемый Национальным статистическим комитетом Республики Беларусь. ИПЦ представляет собой среднее взвешенное месячных приростов цен и тарифов компонентов потребительской корзины.

Так, рассмотрим инфляционные процессы в Республике Беларусь. Для этого сначала проанализируем динамику цен. Данные представлены в приложении К. На основании данных таблицы К.1 можно сделать вывод о том, что за рассматриваемый период времени индекс потребительских цен имеет положительную динамику к уменьшению, хотя отмечен их явный рост по отношению к предыдущему году. Так, индекс потребительских цен на товары и услуги в 2017 году по сравнению с 2012 сократился на 33,42% (с 159,2% до 106,0%). Индекс потребительских цен на продовольственные и непродовольственные товары за рассматриваемый период времени сократился на 36,31 % и 31,10% соответственно (с 168,0% до 107,0% и с 149,5% до 103,0% соответственно).

Индекс потребительских цен на товары в 2012 году составил 160,6%, а в 2017 году достиг значения 105,4%. Так, спад показателя составил 1,13%. Индекс потребительских цен на услуги в 2017 году достиг значения 108,7%, что на 29,05% больше показателя 2012 года.

Так, можно отметить, что за рассматриваемый период времени в наибольшей степени отмечается спад уровня потребительских цен именно в категории «продовольственные товары», в наименьшей степени по категории – «товары». Данные графически представлены на рисунке К.1.

5. В Республике Беларусь отмечены прямые инвестиции резидентов Республики Беларусь за границу и прямые иностранные инвестиции во внутреннюю экономику Республики Беларусь. Рассмотрим далее статистику по прямому инвестированию в Республике Беларусь (приложении Л).

На основании данных таблицы Л.1 важно отметить, что прямые инвестиции во внутреннюю экономику Республики Беларусь за период 2012-2017 гг. (на начало года) увеличились с 12 993,3 до 18 649,9 млн долл. США соответственно. Так, прирост данного показателя за рассматриваемый период времени составил 43,53% что является крайне положительным показателем.

Если проанализировать структуру таких инвестиционных поступлений по регионам и странам, то видно, что наибольшие поступления инвестиций в Республику Беларусь были отмечены по странам СНГ. Так, на начало 2012 года данный показатель составил 8 461,5 млн долл. США, к началу 2017 года он увеличился на 27,15% и уже составлял 10 758,7 млн долл. США. Среди стран СНГ наибольшие прямые инвестиции были направлены от Российской Федерации. Так, на начало 2012 года от Российской Федерации поступило 8372,9 млн долл. США, к началу 2017 года поступления уже составили 10 586,6 млн долл. США. Так, прирост составил 26,44 %. Также большие поступления были отмечены от таких стран, как Украина (47,2 и 89,4 млн долл. США соответственно), Республика Азербайджан (13,8 и 29,1 млн долл. США соответственно), Республика Казахстан (19,8 и 38,9 млн долл. США соответственно) и прочие.

За рассматриваемый период времени также были отмечены и поступления от стран дальнего зарубежья – 4 397,0 млн долл. США на начало 2012 года и 7 100,3 млн долл. США на начало 2017 года. Среди данного региона наибольшие инвестиционные поступления в виде прямых инвестиций были отмечены от таких стран, как Республика Кипр (1 587,7 и 2 954,9 млн долл. США соответственно), Турецкая Республика (425,7 и 44,2 млн долл. США соответственно), Королевство Нидерланды (237,7 и 518,0 млн долл. США соответственно) и прочие страны.

От международных организаций за рассматриваемый период времени инвестиционные поступления были отмечены только в 2016 году и составили 0,1 млн долл. США. На категорию «нераспределенные страны» на начало 2012 года пришлось 134,7 млн долл. США, а на конец 2017 году – уже 790,9 млн долл. США.

Портфельные инвестиции отражают состояние вложений инвестиций в ценные бумаги в виде акций и долговых ценных бумаг, неучтенных в разделе «прямые инвестиции». Так, рассмотрим статистику портфельных инвестиций Республики Беларусь далее.

На основании данных таблицы 2.3 важно отметить, что портфельные инвестиции за период 2013-2018 гг. (на начало года) увеличились на 48,52% с 1 926,4 до 2 861,0 млн долл. США.

6. Важным макроэкономическим показателем является состояние государственного долга Республики Беларусь. Проанализируем данный показатель далее, данные представлены в приложении М.

Таблица 2.3 – Портфельные инвестиции во внутреннюю экономику Республики Беларусь за период 2013-2018 гг. (на начало года), млн долл. США

Показатель	01.01. 2013	01.01. 2014	01.01. 2015	01.01. 2016	01.01. 2017	01.01. 2018	01.2018/ 01.2013, %
Портфельные инвестиции	1 926,4	1 890,3	1 888,8	933,6	1 526,2	2 861,0	48,52

Примечание – Источник: собственная разработка на основе [50].

На основании данных таблицы М.1 важно отметить, что государственный долг Республики Беларусь на начало 2014 года (данные за 2013 и 2012 гг. отсутствуют на официальном сайте Министерства финансов Республики Беларусь) составил 15 400,9 млн руб., к началу 2018 года данный показатель увеличился до 42 265,5 млн руб., прирост данного показателя составил 174,43%, при этом, на 01.01.2018 года суммарный долг Республики Беларусь составил 39,0% ВВП, что является крайне большим значением. Внешний долг Республики Беларусь на начало 2014 и 2018 гг. составил 12 440,8 и 16 553,5 млн долл. США соответственно, прирост данного показателя составил 33,06%. В структуре ВВП на 01.01.2018 г. внешний государственный долг составил 30,6%. Внутренний государственный долг Республики Беларусь на 01.01.2014 г. составил 3 569,6 млн руб., что составляет 5,3% ВВП, к 01.01.2018 г. внутренний долг страны увеличился до значения в 9 094,0 млн руб. (8,4% ВВП). Данные графически представлены на рисунке М.1.

В Республике Беларусь, как и во многих постсоветских странах после выхода из СССР имеется наличие различных проблем, т. к. после распада СССР прекратила существование модель социалистического развития и «новоиспеченным странам» предстояла задача перехода на рыночную модель развития.

В Республике Беларусь после выхода из СССР предстояла задача перехода на рыночную модель развития. В основе возникновения экономических циклов лежали следующие причины (рисунок 2.3).

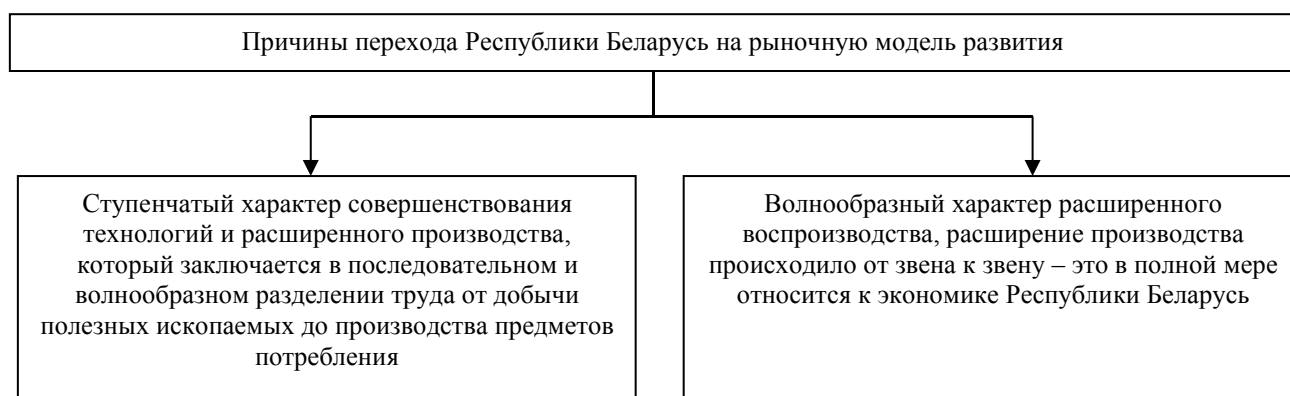


Рисунок 2.3 – Причины перехода Республики Беларусь на рыночную модель развития экономики

Примечание – Источник: собственная разработка на основе [22, с. 62].

Для становления независимой Республики Беларусь был характерен стагфляционный цикл, характеризующийся инфляцией, безработицей, спадом производства.

Начиная с послевоенных лет в развитии Республики Беларусь можно выделить четыре основных воспроизводственных цикла (1950 – 2015 гг.). В теории циклы по продолжительности могут относиться к средним (в частности к «строительным» циклам Кузнеця – продолжительность 15-25 лет), т.к. занимают от 14-19 лет. Динамика воспроизводственных циклов развития экономики Беларуси, состоящих из трех фаз, приведена в таблице 2.4. Это период высоких, низких и снова высоких темпов роста экономики страны.

Таблица 2.4 – Экономические циклы Республики Беларусь

Цикл	Период высоких темпов прироста	Период низких темпов прироста	Период высоких темпов прироста
1	1950-1955	1956-1960	1961-1964
2	1965-1970	1971-1974	1975-1984
3	1985-1990	1991-1995	1996-2000
4	2001-2003	2004-2010	2011-2015

При
меча
ние
–
Исто
чник:
собс

твенная разработка на основе [27, с.20].

Что касается каналов влияния глобального экономического кризиса на белорусскую экономику, то они были во многом схожи с другими странами Центральной и Восточной Европы. Основные проблемы для национальной экономики были вызваны снижением внешнего спроса. Оно затронуло значительную часть отраслей промышленности Республики Беларусь, которые ориентированы на внешний рынок. В результате стала снижаться экспортная выручка отечественных предприятий, ухудшалось их финансовое состояние. Снижение экспортной выручки довольно быстро сказалось и на равновесии в денежно-кредитном секторе. Оно обусловило значительный дефицит на внутреннем валютном рынке, который усугублялся растущими девальвационными ожиданиями.

Однако распространение кризиса через внешний и денежный секторы было во многом видоизменено мерами экономической политики, предпринятыми экономическими властями.

Поскольку в Республике Беларусь роль государственной собственности в экономике существенно выше, нежели в странах-соседях, правительство смогло обеспечить сохранение высокого уровня занятости и производства директивными мерами. Фактически реализовывалась экономическая стратегия замещения сократившегося внешнего спроса внутренним. Для этого использовался широкий перечень фискальных и монетарных стимулов. В результате в период кризиса в отраслевой структуре существенно повысилась доля в добавленной стоимости строительства и сельского хозяйства, а также ряда отраслей сферы услуг. Со стороны спроса «точками роста» стали инвестиции в основной капитал, а также потребление домашних хозяйств. Кроме того, значительная часть роста ВВП приходилась на аккумуляцию запасов готовой продукции [23, с.6].

Такая стратегия смогла обеспечить положительные темпы роста, на фоне двузначного падения производства в соседних странах. Однако уже к середине 2009 г. стали очевидны существенные изъяны такой модели преодоления кризиса. Поддержание положительных темпов роста ВВП в таких условиях приводило к накоплению диспропорций в экономике. Во взаимоотношениях с внешним миром, искусственное стимулирование внутреннего спроса обуславливало увеличение спроса на импорт, в результате чего продолжал увеличиваться внешний дефицит. В реальном секторе предприятия вынуждены были накапливать запасы, что приводило к вымыванию их оборотных средств. Кроме того, целевая установка на сохранение роста заработной платы, в условиях снижения производительности

труда, приводила к повышению удельных издержек на труд, что в еще большей мере снижало ценовую конкурентоспособность отечественных производителей.

В результате экономические власти ослабили стимулирование внутреннего спроса, пытаясь бороться с растущим дефицитом внешней торговли. При этом возможности использования фискальных стимулов были ограничены вследствие ухудшения ситуации с выполнением государственного бюджета. Изменение условий внешней торговли привело к резкому снижению доходов от экспортных пошлин ввиду падения цен на нефтепродукты и снижению поступлений от НДС в результате сокращения объемов импорта. Также на доходы бюджета повлияло ухудшение положения в реальном секторе: снизились доходы от налога на прибыль и ряд неналоговых доходов.

Начиная со второй половины 2009 г., когда дефицит бюджета достиг 1.2% от ВВП, правительство было вынуждено начать проводить политику по снижению расходов. Сокращение коснулось в основном расходов на экономику и на государственные программы. Все остальные статьи расходов также претерпели сокращение в сравнении с 2008 г., но не в столь незначительной степени.

Так, условно весь период трансформации и роста экономики Республики Беларусь также можно разделить на следующие этапы:

- 1991-1995 гг. – период глубокого затяжного экономического кризиса;
- 1996-2000 гг. – этап выхода экономики из кризисного состояния и углубления рыночных отношений;
- 2001-2005 гг., 2006-2010 гг., 2011-2013 гг. – переход на инновационный путь устойчивого экономического развития;
- 2016-2017 гг. (ожидается 2018 и 2019) – затяжная рецессия.

Структурная перестройка осуществляется в соответствии с принятыми в стране специальными программами путем реформирования предприятий, их реструктуризации и преобразования в акционерные общества, создания холдинговых компаний, развития и поддержки малого предпринимательства.

По мнению исследователей, особенности макроэкономической стабилизации экономики Республики Беларусь связаны с необходимостью выхода не из циклического, а из системного кризиса. В целом на протяжении 2011-2013 годов правительство опробовало все стандартные меры по ликвидации дефицита валютного баланса: от масштабной девальвации до ужесточения кредитно-денежной политики. Однако система хозяйствования осталась прежней. Экономическая система Республики Беларусь должна формироваться адекватно своему экономическому потенциалу и внешним условиям с учетом законов экономического развития. Требуется выстроить систему, обеспечивающую управление государственным капиталом и функционирование этого капитала в конкурентной среде [70, с.23].

По состоянию на сегодняшний день, Республика Беларусь находится на стадии пятого экономического цикла, который начался с 2015 года. Так, 2016 и 2017 гг. для Республики Беларусь – это года рецессии, т.е. спада. Более того, в условиях политики ограничения денежного предложения, которую для снижения инфляции проводит Национальный банк Республики Беларусь, реальный сектор не показывает роста выпуска. Поэтому рассчитывать на экономический рост в 2018 и 2019 годах

пока нет оснований. В связи с этим ожидается, что данная фаза экономического цикла страны продолжится и далее.

Развитие белорусской экономики находит свое отражение во внутренней политике белорусского государства. Ее главные ориентиры, стратегические направления и приоритеты воплощены в таких программных документах, как:

- Национальная стратегия устойчивого социально-экономического развития Республики Беларусь до 2030 года;
- Программа социально-экономического развития Республики Беларусь на 2016-2020 гг.
- Комплексный прогноз до 2020 года и других.

В соответствии с Национальной стратегией устойчивого развития Республики Беларусь до 2030 года главной целью развития страны является обеспечение высоких жизненных стандартов населения и условий для гармоничного развития личности на основе перехода к высокоэффективной экономике, основанной на знаниях и инновациях, при сохранении благоприятной окружающей среды для будущих поколений. Поставленная стратегическая цель предусматривает два этапа ее реализации.

1. Первый этап – 2016-2020 годы. Основная цель – переход к качественному сбалансированному росту экономики на основе ее структурноинституциональной трансформации с учетом принципов «зеленой» экономики, приоритетного развития высокотехнологичных производств, которые станут основой для повышения конкурентоспособности страны и качества жизни населения.

2. Второй этап – 2021-2030 годы. Главная цель – поддержание стабильной устойчивости развития, в основе которой рост духовно- нравственных ценностей и достижение высокого качества человеческого развития, ускоренное развитие наукоемких производств и услуг, дальнейшее становление «зеленой экономики» при сохранении природного капитала [31].

Таким образом, экономическое развитие страны – это непрерывный процесс совершенствования производства, инвестиции в которое ведут к повышению качественных социально-экономических показателей. При определении уровня экономического развития страны требуется установление точки отсчета. Стабильное состояние абсолютно любого государства в первую очередь зависит от его экономического развития. Данный процесс является многоплановым, более того, он охватывает множество систем.

Экономическое развитие Республики Беларусь на современном этапе было проведено по следующим направлениям: анализ динамики и структуры валового внутреннего продукта; анализ динамики внешней торговли; анализ динамики доходов населения; анализ динамики инфляционных процессов; анализ динамики инвестиционной деятельности; анализ динамики государственного долга (внешнего и внутреннего).

Так, не смотря на положительную динамику роста ВВП, стоит отметить темы роста ВВП падают, что говорит о том, что в ближайшее время сам показатель ВВП начнет падать, если не предпринять необходимые меры. Более того, многие другие рассмотренные показатели в основном имеют отрицательную динамику, их развитие стремится к регрессу. Так, это в первую очередь касается внешней торговли и

государственного долга страны. В связи с этим, анализ цикличности экономики Республики Беларусь весьма актуально, рассмотрим его далее.

Начиная с послевоенных лет в развитии Республики Беларусь можно выделить четыре основных воспроизводственных цикла (1950 – 2016 гг.): 1950-1955 – высокие темпы прироста, 1956-1960 – низкие темпы прироста, 1961-1964 – высокие темпы прироста; 1965-1970 – высокие темпы прироста, 1971-1974 – низкие темпы прироста, 1975-1984 – высокие темпы прироста; 1985-1990 – высокие темпы прироста, 1991-1995 – низкие темпы прироста, 1996-2000 – высокие темпы прироста; 2001-2003 – высокие темпы прироста, 2004-2010 – низкие темпы прироста, 2011-2016 – высокие темпы прироста.

Современная белорусская экономика находится в стадии становления рыночных отношений. Пока еще нет полных оснований назвать движение отечественной экономики циклическим, хотя налицо и спады производства, и инфляция, и кризис инвестиций. Характер всех этих процессов отражает в большей степени последствия развала административно-командной системы, нежели механизм рыночной экономики, который находится только в стадии формирования.

2.2 Анализ белорусской политики антициклического (антикризисного) регулирования национальной экономики

Антициклическое (антикризисное) регулирование национальной экономики – это целостная система способов, а также и методов оказания непосредственного воздействия на хозяйственную конъюнктуру и экономическую деятельность, направленных, в свою очередь, на смягчение циклических колебаний.

В Республике Беларусь антициклическое регулирование национальной экономики имеет два основных направления: фискальное и монетарное. Т.е. на государственном уровне проводится фискальная и монетарная политики, которые, в свою очередь, ориентированы на стабилизацию и укрепления национальной экономики страны. Рассмотрим указанные направления антициклического регулирования Республики Беларусь далее.

1. Фискальная (бюджетно-налоговая) политика Республики Беларусь.

Особенностью белорусской фискальной политики является упор на максимальное обеспечение социальной защищённости всех слоёв населения, которое достигается путём использования бюджетных средств и упрощение налоговой системы. Так же характерной особенностью высокий уровень дотаций для экономики по сравнению с развитыми странами. Особое место в фискальной политике страны занимает именно налоговая система. Налоговая система Республики Беларусь представлена следующими видами налогов. Данные графически представлены в приложении Н.

Основной целью бюджетно-налоговой политики Республики Беларусь является обеспечение финансовой и социальной стабильности. Эта политика должна быть направлена на создание макроэкономических условий для стимулирования

экономического роста и структурной перестройки экономики, снижение налоговой нагрузки и повышение жизненного уровня населения.

Основные направления фискальной политики Республики Беларусь разработаны на 2018-2020 гг., а также и на 2019-2021 гг. В соответствии с указанными программами определяются следующие направления фискальной политики. Данные графически представлены в приложении П.

Как уже было отмечено ранее, фискальная политика также носит название бюджетно-налоговой. Рассмотрим первую составляющую фискальной политики страны, а именно бюджетную.

Начиная с 1992 года, формирование доходов бюджета Республики Беларусь осуществляется на основе собственного налогового законодательства, введенного в действие с 1 января 1992 г. В условиях рыночных отношений механизм налогообложения основывается на применении косвенных налогов, включающих налог на добавленную стоимость и акцизы.

Формирование бюджета Республики Беларусь законодательно закреплено в Конституции Республики Беларусь, налоговом законодательстве и ряде законов: Законе «О бюджетной системе Республики Беларусь и государственных внебюджетных фондах», Законе «О налогах и сборах, взимаемых в бюджет Республики Беларусь» и прочие. Формирование государственного бюджета Республики Беларусь осуществляется со следующими особенностями [1, с.21].

1. Характерно усиление централизации финансовых ресурсов в государственном бюджете, что выражается, например, включенностью различных фондов целевого назначения в государственный бюджет.

2. Присутствует поддержание социальной направленности системы финансирования расходов государственного бюджета.

3. Характерно наличие недостаточно рациональной структуры доходов и расходов бюджета.

4. Присутствует устойчивый рост государственного долга, а также преобладание внешних источников их финансирования [7, с.28].

Рассмотрим динамику государственного бюджета Республики Беларусь за период 2012-2017 гг., данные детально представлены в приложении Р. На основании данных таблицы Р.1 важно отметить, что консолидированный бюджет Республики Беларусь за период 2012-2017 гг. имеет положительный знак баланса. Так, доходы консолидированного бюджета в 2012 г. составили 15 795,6 млн руб., к 2017 г. указанный показатель увеличился на 171,59% и составил 42 989,9 млн руб. При этом расходы консолидированного бюджета в 2012 и 2017 гг. составили 15 516,9 и 39 754,6 млн руб. соответственно, прирост указанного показателя за шесть лет составил 107,77%. Прирост доходов консолидированного бюджета больше прироста расходов что говорит о том, что доходы такого бюджета растут с большими темпами чем расходы, что, в свою очередь, является крайне положительной тенденцией. Т.е. за период 2012-2017 гг. отмечен профицит государственного консолидированного бюджета, который в 2017 году составил 3 144,3 млн руб.

Республиканский государственный бюджет Республики Беларусь в 2012 году имел доходы в размере 9 518,2 млн руб., а в 2017 году указанный показатель увеличился до значения в 19 776,2 млн руб. Так, прирост указанного показателя за

период 2012-2017 гг. составил 107,77%. Расходы республиканского бюджета в 2012 и 2017 гг. составили соответственно 9 588,4 и 16 999,9 млн руб. Важно также отметить, что доходы республиканского бюджета имеют большее значение прироста чем расходы за период 2012-2017 гг., что, в свою, очередь, также является положительной тенденцией. Также стоит заметить, что в 2012 и 2013 г. отмечался дефицит республиканского государственного бюджета, в 2017 году был отмечен профицит в размере 2 776,3 млн руб. Данные графически представлены на рисунке Р.1. Положительный баланс государственного бюджета Республики Беларусь (профицит) имеет также и отрицательные последствия. Данные графически представлены на рисунке 2.4.

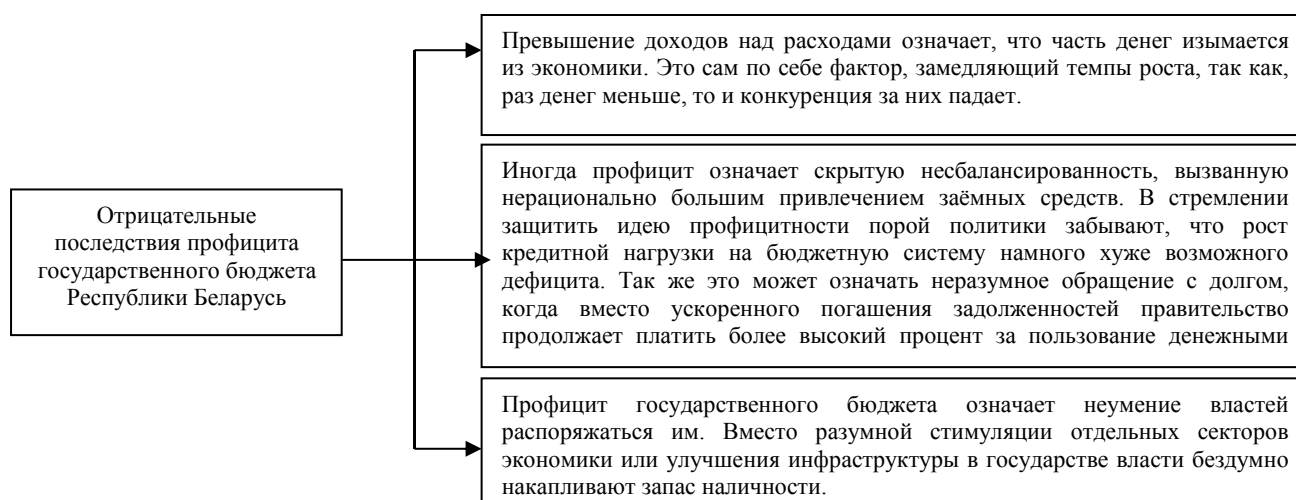


Рисунок 2.4 – Отрицательные последствия профицита государственного бюджета Республики Беларусь

Примечание – Источник: собственная разработка на основе [10, с.23].

Так, профицит указывает на непродуманную налоговую политику, когда компании вынуждены платить повышенные налоги ради концепции сбалансированности бюджета. Вместо развития бизнеса деньги идут на бюджетные счета государства.

Анализируя доходы и расходы государственного бюджета Республики Беларусь за 2012-2017 гг., можно определить основные особенности его развития:

- поддержание социальной направленности системы финансирования расходов государственного бюджета;
- наличие недостаточно рациональной структуры доходов и расходов бюджета;
- устойчивый рост государственного долга, преобладание внешних источников его финансирования.

На основании полученных данных важно отметить, что в Республике Беларусь сформированный профицит, который, в свою очередь, может быть направлен на погашение государственного долга Республики Беларусь, как внешнего, так и внутреннего. Анализ динамики внешнего и внутреннего государственного долга Республики Беларусь, как уже отмечалось ранее, представлен в приложении Л. Важно отметить, что в Рейтинге стран мира по величине государственного долга в

процентах от ВВП на начало 2017 года Республика Беларусь заняла 53 место (приложение С).

Как уже отмечалось ранее, весьма важным компонентом фискальной политики Республики Беларусь выступает налоговая сфера. Так, основная цель налоговой политики Республики Беларусь – повышение конкурентоспособности применяемой в республике налоговой системы при безусловном выполнении доходной части государственного бюджета всех уровней.

Также важная цель налоговой политики Республики Беларусь – это совершенствование налоговой системы, снижение налоговой нагрузки и уровня дефицита бюджета, расширение экспорта и повышение конкурентоспособности белорусских товаров на внешних рынках. Проведенная за прошедшие годы работа по формированию и упорядочению законодательной базы в сфере налогообложения позволила отменить ряд налоговых платежей, упростить механизмы взимания основных налогов, увеличить периоды их уплаты, сократить количество подаваемых налоговых деклараций.

В механизме построения налоговой политики Республики Беларусь важное место занимают налоговые льготы, которые используются государством в качестве регулирующей и стимулирующей функции. Их умелое применение способствует росту эффективности производства, повышению благосостояния населения [12, с.22].

Налогообложение в Республике Беларусь регулируется налоговым законодательством, которое представляет собой совокупность нормативных правовых актов, принятых или изданных уполномоченными на то органами и применяемых при регулировании налоговых отношений.

Величина налоговой нагрузки на экономику Республики Беларусь согласно международной практике рассчитывается как отношение налоговых доходов консолидированного бюджета к валовому внутреннему продукту. Налоговая нагрузка на экономику является важным показателем фискальной политики страны. Данные представлены в приложении Т (Данные за 2012 год отсутствуют на сайте Министерства по налогам и сборам Республики Беларусь).

На основании данных таблицы Т.1 важно отметить, что налоговые доходы Республики Беларусь в 2013 году составили 25,9% (удельный вес к ВВП), в 2017 году данный показатель составил 25,04%, спад показателя за рассматриваемый период времени – 3,3%. Если рассмотреть структуру указанных налоговых поступлений за 2017 год, то стоит отметить, что налоги на товары, работы и услуги составили 12,41%, налоги на доходы и прибыль 7,15%, налоговые доходы от ВЭД 3,37%, налоги на собственность 1,53%, а другие налоги и сборы – 0,58% (рисунок Т.1).

Так, эффективная мобилизация финансовых ресурсов в доходную часть бюджета непосредственно зависит от налогового потенциала экономики страны. В свою очередь, налоговый потенциал определяется объемом уплачиваемых в бюджет налоговых платежей и формируется под влиянием множества факторов: количества и структуры налогоплательщиков, их отраслевой принадлежности, финансовой стабильности, численности занятых и др. Проблема формирования налогового потенциала государства всегда находится в эпицентре общественного внимания.

Важно заметить, что в настоящее время фискальная политика Республики Беларусь базируется на концепции сбалансированности бюджета на долгосрочной основе, которая основана на идее проведения антициклической политики на основе встроенных стабилизаторов и изменения величины бюджетного дефицита в период подъема и спада.

2. Монетарная (денежно-кредитная) политика Республики Беларусь.

В Республике Беларусь разрабатывает и проводит монетарная политика Национальный банк, который действует в русле проводимой правительством экономической политики. Основные направления монетарной политики в Республике Беларусь закреплены в следующих документах:

- Программа социально-экономического развития Республики Беларусь на 2016-2020 гг.;
- Основные направления денежно-кредитной политики Республики Беларусь на 2018 год.

В соответствии с указанными документами, проведение денежно-кредитной политики планируется продолжить в режиме монетарного таргетирования. В среднесрочной перспективе при создании необходимых условий предусматривается переход к режиму инфляционного таргетирования.

Основной целью денежно-кредитной политики является снижение к концу 2020 года уровня инфляции до 5 %. Это станет важнейшим условием для роста доверия к белорусскому рублю и удешевления кредитов для субъектов хозяйствования и населения. Основной целью денежно-кредитной политики в 2018 году является ограничение инфляции в размере не более 6 процентов. Установленное предельное значение роста потребительских цен несколько выше фактического уровня 2017 года, что объясняется сохранением относительно высоких инфляционных ожиданий в экономике и восстановительной динамикой внутреннего спроса. Вместе с тем установленный на 2018 год параметр по инфляции согласуется со среднесрочной целью по ее снижению до 5 процентов по итогам 2020 года. В рамках перехода в среднесрочном периоде к режиму инфляционного таргетирования Национальный банк с 2018 года изменил операционный ориентир, роль которого вместо рублевой денежной базы станет выполнять процентная ставка по однодневным межбанковским кредитам в национальной валюте. В 2018 году усилия Национального банка будут направлены на обеспечение безопасного и устойчивого функционирования банковского сектора, в том числе на стабилизацию ситуации с проблемными активами банков. Продолжится совершенствование пруденциальных требований к управлению рисками в банковской деятельности [36, 37].

В Республике Беларусь в настоящее время создана двухуровневая банковская система, состоящая из Национального банка Республики Беларусь (первый уровень) и коммерческих банков (второй уровень).

Национальный банк Республики Беларусь находится в собственности республики и действует исключительно в ее интересах. Он регулирует денежное обращение, обладает исключительным правом эмиссии денег и осуществляет иную деятельность по регулированию кредитно-денежных отношений в Республике Беларусь. Национальный банк Республики Беларусь подотчетен Парламенту

Республики Беларусь. По состоянию на 10 декабря 2018 г. в Республике Беларусь зарегистрированы 24 банка, из которых пять банков находятся в стадии банкротства или ликвидации. Перечень банков, функционирующих в Республике Беларусь представлен в приложении У.

Проанализируем исполнение основных показателей монетарной политики Республики Беларусь. К одному из важнейших таких показателей относятся данные по широкой денежной массе. Данные представлены в приложении Ф. На основании данных таблицы Ф.1 важно отметить, что объем наличных денег в обороте за период 2012-2017 гг. увеличился на 105,98% (с 1 130,7 до 2 329,1 млн руб.). Показатель переводных депозитов также имеет динамику к росту – 89,87%. Денежный агрегат М1 в на конец 2012 года составлял 3 443,8 млн руб., а к концу 2017 года данный показатель увеличился на 95,10%. Денежная масса в национальном определении М2 на конец 2017 года составила 12 932,0 млн руб., это на 97,13% больше, чем на конец 2012 года. Широкая денежная масса М3 на конец 2017 года по сравнению с концом 2012 годом увеличилась на 143,33% с 16 29,4 млн руб. до 39 247,2 млн руб.

Также важно провести анализ финансового сектора Республики Беларусь. Данные представлены в приложении Х. На основании данных таблицы Х.1 важно сделать вывод о том, что за рассматриваемый период времени чистые иностранные активы увеличились с -1 415,4 до 4 744,7 млн руб. При этом чистые внутренние требования увеличились на 5,21%. Наличные деньги в обороте вне финансового сектора увеличились с 1 778,9 до 2 350,9 млн руб. Так, увеличение данного показателя составило 32,15%. Ценные бумаги, кроме акций вне финансового сектора увеличились с 2 334,1 до 2 978,0 млн руб. Рост производных финансовых инструментов составил около 25%.

Деятельность Национального банка Республики Беларусь играет существенную роль в монетарной политике государства. Рассмотрим динамику ставки рефинансирования в Республике Беларусь за период 2012-2017 гг. (таблица 2.5).

Таблица 2.5 – Динамика ставки рефинансирования в Республике Беларусь за период 2012-2017 гг. на конец года, %

Показатель	2012	2013	2014	2015	2016	2017	2017/2012, %
Ставка	30	23,5	20	25	18	11	-63,33

Примечание – Источник: собственная разработка на основе [57].

На основании данных таблицы 2.5 можно сделать вывод о том, что за период 2012-2017 гг. наблюдается сильный спад данного показателя. Так, в 2012 году ставка рефинансирования Национального банка Республики Беларусь составила 30 %, а в 2017 году – уже 11 %. Так, можно сказать, что данный показатель в 2017 году по сравнению с 2012 годом уменьшился на 63,33 %, что является крайне положительным показателем для экономики страны. По состоянию на 10.12.2018 г. ставка рефинансирования Республики Беларусь составляет 10% (с 27.06.2018).

По состоянию на сегодняшний день в Республике Беларусь присутствует высокая вероятность вступления в фазу аккумуляции проблем, которые через

несколько лет могут привести к очень долгосрочному сочетанию валютного, банковского кризиса и кризиса внешней задолженности. Данный тип внешнего финансового краха происходит со многими странами мира. Чтобы не допустить развития подобного сценария в Беларуси, необходимо начинать реформы уже сейчас. Однако так необходимая на данном этапе перестройка всей экономической системы вряд ли будет осуществлена. Скорее всего деятельность правительства будет сосредоточена на принятии краткосрочных мер недопущения полномасштабного кризиса платежного баланса, который бы имел серьезные последствия для национальной экономики.

На основании рассмотренных направлений антициклического развития экономики Республики Беларусь важно отметить, что в целях нивелирования негативных последствий мирового финансово-экономического кризиса Правительством Республики Беларусь предпринят целый комплекс соответствующих антикризисных мер, охватывающих все отрасли экономики.

Правительством Республики Беларусь утверждена Система мероприятий, обеспечивающих экономическую безопасность Республики Беларусь в условиях мирового финансового кризиса. Данный программный документ включает в себя три основных раздела: банковский сектор, бюджетную сферу и реальный сектор экономики.

В рамках реализации названной Системы уже осуществлен целый комплекс мероприятий. В частности, в целях поддержания ликвидности банковской системы за счет средств бюджета оказана поддержка ключевым банкам страны; принят Указ Президента Республики Беларусь, предусматривающий гарантирование со стороны государства возврата вкладов физических лиц в любом банке страны в полном объеме; принято решение об увеличении минимального размера нормативного капитала для действующих банков, имеющих право на осуществление банковских операций по привлечению денежных средств физических лиц во вклады (депозиты), с 10 до 25 млн. евро в эквиваленте, что повышает устойчивость банков и обеспечивает высокий уровень их ответственности по взятым обязательствам перед вкладчиками и прочее.

В условиях мирового финансового кризиса с учетом возможного сокращения доходов бюджета требуется оптимизация бюджетных расходов, в частности, введение ограничений не первоочередных расходов с определением наиболее приоритетных направлений расходования бюджетных средств. Намеченная экономия бюджетных расходов связана прежде всего с сокращением текущих расходов бюджетных организаций и достаточно значительным сокращением их капитальных расходов. В целях сокращения государственных расходов проведена инвентаризация государственных программ исходя из их значимости для экономики, отменены дублирующие, низкоэффективные программы и инвестиционные проекты. Тем не менее в неизменных размерах сохранено финансирование важнейших социальных программ. Таким образом, применяемые подходы по оптимизации бюджетных расходов позволят в полном объеме профинансировать приоритеты бюджетной политики страны — социальные расходы бюджета [61, с.21].

Основной задачей в реальном секторе экономики является сохранение темпов роста экспорта и возврат в страну экспортной выручки. В этих целях на местах

утверждены отраслевые и региональные мероприятия по обеспечению стабильного экономического развития предприятий в условиях мирового финансового кризиса.

Республиканскими и местными органами государственного управления проводится постоянная работа по расширению использования отечественных комплектующих и материалов в процессе производства экспортной продукции, поставкам продукции белорусского производства на условиях лизинга, предоставлению скидок и отсрочек платежей покупателям белорусской продукции, прорабатываются возможные пролонгации кредитных договоров, заключенных с иностранными банками.

Кроме того, были разработаны и утверждены Премьер-министром Республики Беларусь Первоочередные мероприятия по либерализации условий экономической деятельности. В результате их реализации:

- созданы более привлекательные условия применения упрощенной системы налогообложения;
- сокращен перечень товаров, в отношении которых осуществляется регулирование цен, отменена регистрация цен на новые товары;
- введен полноценный механизм реализации заявительного принципа регистрации субъектов хозяйствования, что привело к значительному увеличению регистрируемых организаций.

Важно заметить, что Советом Министров Республики Беларусь было принято Постановление № 274 «Об утверждении Программы деятельности Правительства Республики Беларусь на 2016-2020 годы» от 5 апреля 2016 года. В соответствии с данным документом разработан перечень антициклических мер и на уровне региональной политики. Так, разработаны пакеты мер для устойчиво развивающихся территорий, которые будут включать антициклические меры с диверсификацией экономики моногорода и близлежащих районов.

Также в соответствии с указанным Постановлением определены антициклические меры поддержки экономического роста страны посредством проведения эффективной фискальной и монетарной политики. Данные представлены в таблице 2.6.

Таблица 2.6 – Антициклические меры поддержки экономического роста страны посредством проведения эффективной фискальной и монетарной политики

	Направления антициклического развития
--	---------------------------------------

Монетарная (денежно-кредитная)	Основной целью формирования денежно-кредитной политики будет являться обеспечение устойчивого замедления инфляции до уровня 5 процентов по итогам 2020 года как важнейшего условия для устойчивого и сбалансированного развития экономики страны. В среднесрочной перспективе планируется переход денежно-кредитной политики к режиму инфляционного таргетирования. После перехода главным инструментом регулирования денежно-кредитной сферы станет процентная политика. Ставка рефинансирования будет являться базовым инструментом регулирования уровня процентных ставок на денежном рынке, служить основой для установления процентных ставок по операциям предоставления ликвидности банкам. Для укрепления доверия к белорусскому рублю процентные ставки в экономике будут поддерживаться на положительном в реальном выражении уровне, обеспечивающем сохранность сбережений в национальной валюте. К концу 2020 года предполагается снизить ставку рефинансирования до 8–10 процентов годовых. В области курсовой политики будет использоваться гибкий механизм формирования обменного курса национальной валюты при минимизации участия Национального банка на валютном рынке в рамках ориентации на динамику стоимости корзины иностранных валют. Важной задачей останется наращивание золотовалютных резервов.
Фискальная (бюджетно-налоговая)	Бюджетная политика будет направлена на обеспечение устойчивости бюджетной системы и повышение эффективности управления государственными финансами. Устойчивость и сбалансированность республиканского и местных бюджетов будет достигаться путем оптимизации их расходов и финансирования в пределах имеющихся доходов. Предусматривается отказ от привязки к иностранной валюте при определении ставок налогов, таможенных пошлин, арендной платы и иных платежей. Акценты бюджетного процесса будут смещены от управления бюджетными расходами к управлению результатами государственных программ и контролю за эффективностью их выполнения, а также рациональному использованию бюджетных средств. Предусматривается создание эффективной системы формирования среднесрочных макроэкономических прогнозов и ежегодное утверждение среднесрочных финансовых программ на очередной финансовый год и плановый период по республиканскому и соответствующим местным бюджетам с установлением предельных объемов финансирования. Достижение сбалансированности бюджета будет обеспечено путем оптимизации межбюджетных отношений, разработки эффективной системы управления средствами государственных внебюджетных фондов, внебюджетными средствами государственных органов на едином казначейском счете, а также совершенствования механизмов управления государственным долгом.

Окончание таблицы 2.6.

<p>Планируется сохранить социальное направление бюджетных расходов. Будут приняты необходимые меры по поддержанию сбалансированности Фонда социальной защиты населения Министерства труда и социальной защиты, а также с учетом возможностей бюджета поэтапно увеличены расходы на образование и здравоохранение. Мероприятия в области налоговой политики будут направлены на поддержание оптимального уровня налоговой нагрузки на экономику, который не превысит 26-27 процентов от ВВП. В 2017–2020 годах планируется расширение налоговых баз за счет последовательного сокращения налоговых льгот и возможного изменения подходов к исчислению налога на недвижимость. Акцизная политика будет гармонизирована с политикой государств – членов ЕАЭС. Продолжится работа по совершенствованию налогового администрирования и развитию электронного обслуживания плательщиков. В целях сохранения государственного долга на безопасном уровне управление им будет осуществляться в соответствии со Стратегией управления государственным долгом Республики Беларусь в 2015–2020 годах.</p>
--

Примечание – Источник: собственная разработка на основе [48].

Таким образом, на современном этапе экономического развития Республика Беларусь реализует антициклические (антикризисную) политику по двум основным направлениям: фискальному (бюджетно-налоговому) и монетарному (денежно-кредитному).

Фискальная политика Республики Беларусь делает упор на максимальное обеспечение социальной защищённости всех слоёв населения, которое достигается путём использования бюджетных средств и упрощение налоговой системы. Так же характерной особенностью данной политики является достаточно высокий уровень дотаций для экономики по сравнению с развитыми странами, при этом особое место занимает именно налоговая система. Основной целью фискальной политики Республики Беларусь является обеспечение финансовой и социальной стабильности.

Монетарная политика Республики Беларусь разрабатывается и проводится Национальным банком, который действует в русле проводимой правительством экономической политики. Основной целью такой политики является снижение к концу 2020 года уровня инфляции до 5 %, что, в свою очередь, станет важнейшим условием для роста доверия к белорусскому рублю и удешевления кредитов для субъектов хозяйствования и населения.

Важное значение в экономике Республики Беларусь является достижение прогнозных показателей социально-экономического развития и инструментами такой политики являются: фискальная политика, или бюджетно-налоговая политика, т.е. регулирование правительственных расходов и налогов; денежно-кредитная политика, или монетарная политика, т.е. регулирование количества денег в обращении через изменение ставки процента; политика регулирования доходов (заработной платы и цен); внешнеэкономическая политика.

На основании анализа, проведенного во второй главе данной работы важно сделать следующие выводы.

Экономический рост – стабильное и длительное наращивание потенциала национальной экономики. Главными его целями являются удовлетворение всевозрастающих потребностей людей, повышение качества продукции и, соответственно, уровня жизни.

С целью определения уровня экономического развития Республики Беларусь, был проведен анализ ее основных макроэкономических показателей: анализ динамики и структуры валового внутреннего продукта; анализ динамики внешней торговли; анализ динамики доходов населения; анализ динамики инфляционных процессов; анализ динамики инвестиционной деятельности; анализ динамики государственного долга (внешнего и внутреннего).

ВВП Республики Беларусь в текущих ценах за 2012-2017 гг. увеличился на 92,10% (с 54 762 до 105 199 млн руб.). За период 2012-2016 гг. ВВП на душу населения увеличился с 5 786 до 9 993 руб., прирост данного показателя составил 72,71%. В Республике Беларусь наблюдается отрицательная динамика оборотов внешней торговли – за 2012-2017 гг. показатель сократился с 92 464 до 63 447 млн долл. США, спад показателя составил 31,38%. Также в Республике Беларусь наблюдается отрицательная динамика оборотов внешней торговли. За 2012-2017 гг. данный показатель сократился с 92 464 до 63 447 млн долл. США, спад показателя составил 31,38%. Государственный долг Республики Беларусь на начало 2014 года составил 15 400,9 млн руб., к началу 2018 года данный показатель увеличился до 42 265,5 млн руб., прирост данного показателя составил 174,43%, при этом, на 01.01.2018 года суммарный долг Республики Беларусь составил 39,0% ВВП, что является крайне большим значением. Денежные доходы населения за период 2012-2017 гг. увеличились на 99,36% с 32 157,1 до 64 106,9 млн руб. Денежные доходы на душу населения в 2012 году составили 283,1 руб., в 2017 году указанный показатель увеличился на 98,67% и составили 562,4 руб. При этом индекс потребительских цен на товары и услуги в 2017 году по сравнению с 2012 сократился на 33,42% (с 159,2% до 106,0%). Прямые инвестиции во внутреннюю экономику Республики Беларусь за рассматриваемый период времени увеличились с 12 993,3 до 18 649,9 млн долл. США соответственно. Так, прирост данного показателя за рассматриваемый период времени составил 43,53% что является крайне положительным показателем. Портфельные инвестиции – увеличились на 48,52% с 1 926,4 до 2 861,0 млн долл. США.

За историю Республики Беларусь начиная с послевоенных времен и заканчивая настоящим временем выделяли четыре основных экономических цикла (1950 – 2016 гг.): 1950-1955 – высокие темпы прироста, 1956-1960 – низкие темпы прироста, 1961-1964 – высокие темпы прироста; 1965-1970 – высокие темпы прироста, 1971-1974 – низкие темпы прироста, 1975-1984 – высокие темпы прироста; 1985-1990 – высокие темпы прироста, 1991-1995 – низкие темпы прироста, 1996-2000 – высокие темпы прироста; 2001-2003 – высокие темпы прироста, 2004-2010 – низкие темпы прироста, 2011-2016 – высокие темпы прироста.

Антициклическое регулирование в Республике Беларусь проводится на государственном уровне при одновременном задействовании всех сфер экономики. Антициклическое (антикризисное) регулирование в стране имеет два основных направления: фискальное (бюджетно-налоговое) и монетарное (денежно-кредитное).

Также с целью обеспечения антициклического развития Республики Беларусь Правительством страны было принято Постановление № 274 «Об утверждении Программы деятельности Правительства Республики Беларусь на 2016-2020 годы»

от 5 апреля 2016 года, в котором: анализируются риски социально-экономического развития страны и меры противодействия им; устанавливаются и обосновываются цели и задачи деятельности Правительства страны на 2016-2020 гг., рассматриваются ресурсы повышения гибкости экономики для адаптации к внешним шокам и эффективному распределению ресурсов; проводится анализ снижения затрат и реструктуризации энергетической системы, новой тарифной политики; предлагаются мероприятия по восстановлению конкурентоспособности промышленного комплекса страны; анализируются перспективы создания новых рабочих мест, а также и развития малого и среднего предпринимательства; предлагаются мероприятия по повышению эффективности работы агропромышленного комплекса страны; предлагается стратегия поддержки экономического роста мерами денежно-кредитной и бюджетно-налоговой политики страны и т.д.

Экономические циклы, как отмечалось ранее, явления непредсказуемые, но тем, не менее, с целью управления его основными фазами в Республике Беларусь важно решить основные проблемы экономического роста страны.

Глава 3 Проблемы и направления совершенствования антициклического регулирования Республики Беларусь

3.1 Проблемы циклического развития экономики Республики Беларусь

Экономические циклы, как отмечалось ранее, являются непредсказуемыми явлениями, но тем, не менее, с целью управления его основными фазами в Республике Беларусь важно решить их основные проблемы. Так, проблемы циклического развития экономики Республики Беларусь связаны со следующими аспектами:

- проблемами экономического развития;
- проблемами фискальной политики;
- проблемами монетарной политики;
- проблемами внешнеторговой политики.

На основании вышеуказанного важно отметить, что экономические циклы – это явления, которые комплексно охватывают все сферы деятельности государства и требуют комплексного и всенаправленного воздействия. Рассмотрим далее основные проблемы экономических циклов Республики Беларусь по направлениям.

1. Проблемы экономического развития Республики Беларусь – проблемы экономического развития страны также имеют структурный и комплексный характер, они затрагивают многие сферы деятельности страны, рассмотрим такие проблемы далее.

1.1 Снижение темпов экономического роста Республики Беларусь обусловлено неэффективностью административно-командной системы управления национальным хозяйством. Наблюдаемый на сегодняшний день неблагоприятный характер в динамике количественных показателей является следствием снижения эффективности белорусской экономики, которая складывалась на протяжении длительного времени.

Несмотря на то, что в ноябре 2018 года наблюдалась дефляция 0,1%, уровень инфляции в стране за последние 5 лет был достаточно высок, что способствует спаду производства и экономики в целом, возрастает число безработных, увеличиваются цены на товары и услуги. Данные по основным показателям инфляции Республики Беларусь за 2012-2017 гг. представлены в таблице 3.1.

Таблица 3.1 – Данные по годовой инфляции в Республике Беларусь за 2012-2017 гг., %

Показатель	2012	2013	2014	2015	2016	2017	Прирост 2017/2012, %
Инфляция	21,8	16,5	16,2	12,0	10,6	4,6	-78,89

Примечание – Источник: собственная разработка на основе [34].

За 2012-2017 гг. инфляция в Республике Беларусь имела тенденцию к сокращению. Так, в 2012 году данный показатель составил 21,8%, а уже в 2017 году

4,6%. Так, спад показателя составил 78,89%, что является положительной тенденцией. Данные графически представлены на рисунке 3.1.

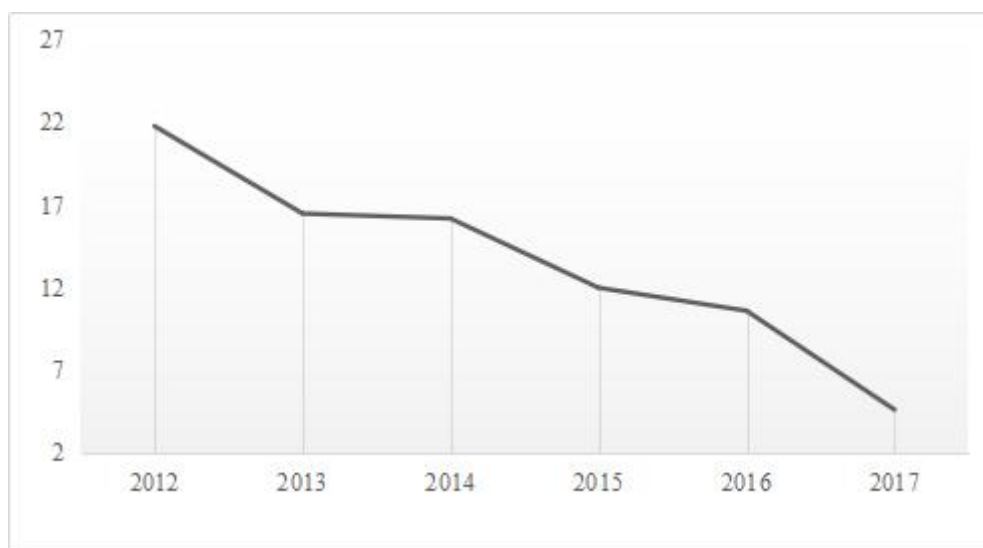


Рисунок 3.1 – Данные по годовой инфляции в Республике Беларусь за 2012-2017 гг., %

Примечание – Источник: собственная разработка на основе [34].

1.2 Ограниченность собственной сырьевой и энергетической базы (значительная зависимость экономики от поставок сырья, топлива, материалов из России – около 85% энергоресурсов импортируются).

1.3 Высокий уровень физического и морального износа активной части основного капитала. Так, сложившаяся в практике Республики Беларусь политика медленного обновления основных фондов привела к тому, что более половины из них изношены. Кроме того, Беларусь технически отстает во многих отраслях и сферах экономики от мирового уровня.

1.4 Слабая развитость рыночных институтов и рыночной инфраструктуры.

1.5 Низкие темпы технологической модернизации производства.

1.6 Недостаточный уровень развития инновационной сферы и низкий уровень наукоемкости ВВП (около 1 %).

1.7 Отсутствие механизма трансфера новых знаний и технологий из-за рубежа, в том числе путем привлечения иностранных инвестиций.

1.8 Высокая налоговая нагрузка, влияющая на конкурентоспособность продукции отечественных предприятий и потенциальные возможности их развития.

1.9 Высокие административные барьеры для развития малого предпринимательства [45, с.39].

1.10 Недостаточное стимулирование малого и среднего предпринимательства со стороны государства, а также отсутствие мер, способствующих развитию инновационной деятельности фирм с небольшими оборотами от реализации.

1.11 Уязвимость экономики и темпов ее развития перед внешним сектором из-за слабой диверсификации экспорта и импорта.

1.12 Следует обратить внимание на то, что одной из проблем, связанных со снижением экономического роста является ущерб, который был нанесен Республике Беларусь катастрофой, произошедшей на Чернобыльской АЭС. Радиоактивному

загрязнению подверглось 23% территории республики, загрязнено 1,8 млн га сельхозугодий. Более 135 тыс. человек были переселены в чистые районы. И по сей день 10-20 % республиканского бюджета расходуется на ликвидацию последствий данной катастрофы [69, с.41].

1.13 На данный момент в Республике Беларусь принят ряд законодательных актов, которые касаются налогового льготирования инвесторов-участников Китайско-Белорусского индустриального парка «Великий Камень», Светлогорского завода по производству сульфатно-беленой целлюлозы и др. Но при этом в республике наблюдается недостаточно развитое налоговое стимулирование инвестиций и инноваций в Республике Беларусь, что связано с тем, что получение подобных преференций крайне редко наблюдается.

1.14 Проблема монополизма крупных государственных предприятий, которые зачастую являются нерентабельными или даже банкротами. Среди основных проблем антимонопольного регулирования важно отметить следующие:

- злоупотребление монопольным положением хозяйствующих субъектов, освобожденных от ценового регулирования;
- недостаточная эффективность государственного регулирования цен в отраслях, которые принадлежат естественным монополиям;
- тесная связь государственного регулирования монополий и создания конкуренции на не монопольных рынках, что создает трудности для нормального развития и функционирования здоровой конкуренции на последних рынках;
- наличие законодательных и правовых барьеров, противодействующих выходу на рынки новых хозяйственных единиц, что ослабляет конкуренцию со стороны предпринимателей;
- выступает наличие большого количества предприятий-монополистов с полным или частичным участием государственного капитала, которые в свою очередь являются неэффективными, нерентабельными, непрогрессивными;
- отсутствие подлинной приватизации, при которой появляется реальный собственник предприятия, произведенного продукта и дохода; превращение ее в самоцель; административный, распорядительно-принудительный характер ее осуществления (наряду с необоснованным разукрупнением) приводят к деградации крупной промышленности, разрушению технологических основ того, что составляло базу научно-технического потенциала страны, к формированию новых монополистов- производителей промежуточной продукции;
- эффективность антимонопольного регулирования в Республике Беларусь снижают слабая законодательная дисциплина, развитие нелегитимных экономических процессов, наличие диффузии институтов, специфика субъектов антимонопольного регулирования, бюрократизм и коррупция в государственном аппарате, антимонопольное регулирование не позволило создать правила поведения субъектов на рынках, защитить права малых и вновь создаваемых предприятий, обществ и товариществ от рыночной власти хозяйствующих субъектов, занимающих доминирующее положение на товарном рынке [73, с.12].

2. Проблемы фискальной и монетарной политики Республики Беларусь имеют существенное воздействие так, как посредством их реализуется эффективная

антициклическая политика страны. К основным проблемам фискальной и монетарной политики относятся следующие.

2.1 Нестабильность налогового законодательства, налоговое законодательство Республики Беларусь достаточно объемно, его нормы разпылены по большому количеству нормативно-правовых актов, которые часто изменяются и дополняются, причём не всегда в лучшую сторону.

2.2 Нечеткость изложения отдельных норм и положений, которые регулируют исчисление и уплату налогов. Результатом этого является высокая трудоёмкость и непреднамеренные ошибки со стороны всех участников процесса налогообложения. Прежде всего, это относится к НДС, налогам на прибыль и экологическому налогу, учитывая достаточно сложную специфику их исчисления.

2.3 Высокая периодичность уплаты налогов. В Республике Беларусь большая часть налогов уплачивается раз в месяц. В то время как в ряде государств отчетным периодом по налогам является календарный год.

2.4 Существенное занижение либо сокрытие объектов налогообложения. Довольно часто субъектам предпринимательства удается уклониться от уплаты налогов за счет манипуляции с ценами на реализуемую продукцию, оказываемые услуги и выполняемые работы.

2.5 Недостатки налоговой политики Республики Беларусь касаются состава и структуры налогов, степени равномерности распределения налогового бремени. Асимметричность налогового обложения проявляется в неравномерном обложении налогами (например, многократное налогообложение оплаты труда), в наличии многочисленных и неупорядоченных льгот, которые ведут к злоупотреблениям и уклонениям (существуют льготы для юридических лиц по НДС и налогу на прибыль и доход предприятий).

2.6 Отечественная налоговая политика по-прежнему отличается излишним документооборотом, «разбросанностью» налоговых вопросов по многочисленным документам, недостаточной ясностью правовых предписаний, противоречивостью их интерпретации, что увеличивает налоговые издержки плательщиков [64, с. 21].

2.7 Существенное различие доходов республиканского бюджета в реальном выражении от их номинального выражения. Высокий уровень инфляции, сложившийся в Республике Беларусь в анализируемом периоде, повлёк за собой значительное снижение уровня реальных доходов бюджета в сравнении с их номинальным выражением, что, естественно, отрицательно сказалось на покупательной способности полученных доходов и увеличении расходов.

2.8 Актуальной является и проблема финансирования дефицита бюджета за счет низкоинфляционных источников.

2.9 В Республике Беларусь наблюдается тенденция универсализации банков, что обусловлено недостаточным развитием банковской системы, отсутствием четкого разделения функций. В Республике Беларусь присуща такая негативная тенденция, сдерживающая развитие системы в целом.

2.10 Незначительная доля частного сектора в уставных фондах банков, что ограничивает их инвестиционную привлекательность, снижает уровень конкуренции и эффективность использования рыночных механизмов в организации деятельности банковской системы, уровень ее интеграционных возможностей.

2.11 Невысокая эффективность деятельности отдельных сегментов банковского бизнеса, связанная с реализацией крупными банками государственных программ, а также бесплатным расчетно-кассовым обслуживанием операций с бюджетными средствами, в совокупности с недостаточным уровнем бюджетной компенсации банкам потерь от льготного кредитования и обслуживания.

2.12 Высокие риски кредитования, связанные с недостаточно устойчивым финансовым положением кредитополучателей некоторых секторов экономики, в рамках их финансирования в соответствии с рядом решений, принимаемых государственными органами управления.

2.13 Проблема достаточно высокого уровня номинальных процентных ставок [72, с.69].

2.14 Проблема создания вторичного рынка банковских кредитов, а также и условий для уменьшения стоимости кредитов банков.

2.15 Крайне низкое использование рыночных инструментов внешнего финансирования – долговых ценных бумаг.

2.16 Напряженное финансовое состояние значительного числа предприятий реального сектора экономики, обуславливающее высокие кредитные риски банков и ограничивающее возможности роста их ресурсной базы, а также снижение ставки процента по кредитам и увеличение объемов кредитования.

3. Внешнеторговая политика – это важный аспект деятельности любого государства. Проблемы внешнеторговой политики оказывают существенное воздействие на уровень развития страны и на темпы ее экономического роста.

3.1 Важнейшей проблемой внешней торговли Республики Беларусь является отрицательное сальдо внешнеторгового баланса страны, а также и уменьшение объемов внешнеторгового оборота. Причинами такого негативного явления являются следующие факторы: наращивание объемов экспорта преимущественно за счет ценового фактора при незначительных изменениях физических объемов поставок; опережающий рост промежуточного импорта по сравнению со стоимостным объемом товарного экспорта; отсутствие позитивных изменений в товарной структуре экспорта, с преобладанием сырьевых ресурсов (доля в экспорте промышленных товаров – 58,5%, в развитых странах – 76%); низкая диверсифицированность внешней торговли, что определяет высокий уровень рисков в случае снижения объемов экспорта в традиционные страны-партнеры и вытеснения с их рынков белорусских производителей; медленное развитие отечественной экспортной инфраструктуры и прочие.

3.2 Также важными проблемами внешней торговли Республики Беларусь являются следующие: структурная несбалансированность экономики (преобладание материало- и энергоемких производств, недостаточное развитие сферы услуг и высокотехнологичного сектора); недостаточная эффективность национальной инновационной системы; низкая эффективность и недостаточные объемы привлечения прямых иностранных инвестиций в экономику.

3.3 Проблемы таможенно-тарифного и нетарифного регулирования внешней торговли страны во многом связаны с последствиями вступления Республики Беларусь в ЕАЭС, к таким проблемам относятся следующие (указанные проблемы имеют ярко-выраженный политический характер):

– одна из основных проблем – это продолжающаяся угроза политической независимости Республики Беларусь, которая обусловлена нарастающей напряжённостью в отношениях между Российской Федерацией и странами Запада, белорусское руководство стоит перед задачей обеспечения реальной независимости от Российской Федерации;

– невозможность дальнейшего сохранения существующей в Республике Беларусь экономической модели, даже при полностью благоприятном развитии ситуации в рамках ЕАЭС экономический кризис в России будет и далее сокращать возможности белорусских производителей получать прибыль на российском и других постсоветских рынках, а значительная часть белорусского промышленного потенциала, ориентированного на рынки ЕАЭС, не может быть сохранена в условиях следующей фазы экономического кризиса – структурная экономическая реформа в течение следующих пяти лет является абсолютной неизбежностью;

– состояние международной среды, которое может быть охарактеризовано как «новое сдерживание», в условиях обостряющейся борьбы между Россией и странами Запада Республике Беларусь необходимо избежать вовлечения в логику эскалации напряжённости;

– потеря права для Республики Беларусь на самостоятельный выбор инструментов внешнеторговой политики с целью обеспечения защиты интересов своих отечественных производителей и одностороннего стимулирования собственного экспорта;

– отсутствие единого регулятора финансового характера по политике в сфере торговли энергоносителями, а также и по проблеме существования изъятий и ограничений в торговле между участниками ЕАЭС. Важно отметить, что такая проблема на данный момент не обсуждается, ее решение предварительно отложено до 2025 года или на неопределённый период времени [46, с.9].

3.4 Одной из проблем является то, что Республика Беларусь не является страной-участницей ВТО. По сегодняшний день продолжаются переговоры о вступлении Беларуси во Всемирную торговую организацию. Присоединение Республики Беларусь к ВТО чрезвычайно важно, поскольку наша республика является малой страной с открытой экономикой, чрезвычайно зависящей от внешнеторговых связей. Для Республики Беларусь является чувствительным ударом введение со стороны Европейского союза антидемпинговых мер по нашим стратегическим экспортным позициям. Поэтому республика должна окончательно определить свое отношение к ВТО и последовательно осуществлять шаги в избранном направлении.

На сегодняшний день очевидно, что основным направлением внешнеэкономической политики Республики Беларусь должно стать вступление нашей страны во Всемирную торговую организацию. Наряду с очевидными экономическими потерями, вступление в ВТО имеет достаточно явные преимущества.

Таким образом, цикличность экономического развития Республики Беларусь – это весьма сложное и структурное явление, которое, в свою очередь, зависит от многих факторов и показателей работы многих сфер деятельности государства в

целом. Антициклическое регулирование в Республике Беларусь проводится по двум основным направлениям: монетарное и фискальное. При этом весьма важно отметить, что каждое из указанных направлений имеет проблемы, требующие эффективного решения.

По состоянию на сегодняшний день, среди основных проблем антициклического регулирования Республики Беларусь важно отметить следующие.

Проблемы экономического развития Республики Беларусь: снижение темпов экономического роста, ограниченность собственной сырьевой и энергетической базы, высокий уровень физического и морального износа активной части основного капитала, слабая развитость рыночных институтов и рыночной инфраструктуры, низкие темпы технологической модернизации производства, недостаточный уровень развития инновационной сферы и низкий уровень наукоемкости ВВП, отсутствие механизма трансфера новых знаний и технологий из-за рубежа, в том числе путем привлечения иностранных инвестиций, высокая налоговая нагрузка, влияющая на конкурентоспособность продукции отечественных предприятий и потенциальные возможности их развития, высокие административные барьеры для развития малого предпринимательства, недостаточное стимулирование малого и среднего предпринимательства со стороны государства и прочие.

Проблемы фискальной и монетарной политики Республики Беларусь: нестабильность налогового законодательства, нечеткость изложения отдельных норм и положений, которые регулируют исчисление и уплату налогов, высокая периодичность уплаты налогов, существенное занижение либо сокрытие объектов налогообложения, асимметричность налогового обложения проявляется в неравномерном обложении налогами, отечественная налоговая политика по-прежнему отличается излишним документооборотом, «разбросанностью» налоговых вопросов по многочисленным документам, недостаточной ясностью правовых предписаний, противоречивостью их интерпретации, что увеличивает налоговые издержки плательщиков наблюдается тенденция универсализации банков, что обусловлено недостаточным развитием банковской системы и прочие.

Проблемы внешнейторговой политики Республики Беларусь: отрицательное сальдо внешнеторгового баланса страны, наращивание объемов экспорта преимущественно за счет ценового фактора при незначительных изменениях физических объемов поставок; опережающий рост промежуточного импорта по сравнению со стоимостным объемом товарного экспорта, отсутствие позитивных изменений в товарной структуре экспорта, с преобладанием сырьевых ресурсов, низкая диверсифицированность внешней торговли, что определяет высокий уровень рисков в случае снижения объемов экспорта в традиционные страны-партнеры и вытеснения с их рынков белорусских производителей, медленное развитие отечественной экспортной инфраструктуры; проблемы таможенно-тарифного и нетарифного регулирования внешней торговли страны, проблема вступления в ВТО и прочие.

3.2 Направления совершенствования антициклического регулирования экономики Республики Беларусь

Антициклическое регулирование экономики – это сознательные и целенаправленные действия государства и, частично, могущественных корпораций и наднациональных органов на экономический цикл с целью уменьшения глубины циклических кризисов, стабилизации хозяйственной конъюнктуры и темпов экономического роста. Важнейшая роль в этом регулировании принадлежит именно государству. В основе антициклического регулирования лежит антикризисное регулирование.

Как уже отмечалось ранее, антициклическое управление в Республике Беларусь сопряжено с целым комплексом проблем, которые, свою очередь, охватывают три основные сферы деятельности: экономическое развитие, монетарная и фискальная политика, а также и внешнеторговая деятельность страны. В связи с этим, совершенствование антициклического (антикризисного управления) Республики Беларусь должно быть проведено по указанным направлениям.

1. С целью решения проблем экономического развития Республики Беларусь важно предложить следующие мероприятия.

1.1 Проведение политики стимулирования инноваций путем: финансирования проектов из Фонда фундаментальных исследований, инновационных фондов; предоставления налоговых льгот на прибыль организаций, направляемую на реконструкцию и техническое перевооружение; финансирования и субсидирования из госбюджета базовых и стратегически важных производств.

1.2 Главная задача государства – создание институциональных основ саморазвития, возврат к прямым административным методам государственного регулирования в условиях неразвитости (скорее отсутствия) институциональной среды рыночного типа был оправдан, однако сегодня такая система управления является значительным тормозом социально-экономического развития, поскольку не позволяет использовать в полном объеме предпринимательскую энергию [47, с.21].

1.3 С учетом ориентации экономики на повышение нормы накопления, рост конечного потребления должен быть высоким, но несколько ниже темпов роста ВВП. Вместе с тем представляется целесообразным продолжить политику на высокие темпы роста долларового эквивалента заработной платы.

1.4 Снижение налоговой нагрузки должно сопровождаться отменой индивидуальных льгот и преференций, сокращением числа и совершенствованием структуры налоговых и неналоговых платежей. Темпы уменьшения уровня налоговой и неналоговой нагрузки не должны быть очень высокими, поскольку неумеренно резкие подвижки в этой сфере чреваты бюджетными проблемами, связанными с конкретными сферами финансирования.

1.5 В Республике Беларусь необходимо проводить умеренные, не чрезмерные мероприятия в области поддержания малого и среднего предпринимательства (далее МСП). На долю МПС в Республике Беларусь приходится незначительная часть экономической занятости и вклада в ВВП по сравнению с другими европейскими

странами. Причиной этого можно считать как меньшее присутствие малого и среднего бизнеса в национальной экономике, так и невысокие масштабы его деятельности, а также преимущественная концентрация отечественных МСП в неинновационных низкопроизводительных отраслях. Положительным моментом здесь является увеличение числа зарегистрированных компаний и рост инвестиций в основной капитал. Для дальнейшего раскрытия потенциала МСП необходима государственная поддержка. Упрощение соблюдения и соответствия требованиям законодательства крайне важны в ходе реализации государственной политики поддержки МСП в Беларуси. В данном направлении уже были предприняты определенные шаги; нынешние реформы должны быть продолжены и, самое главное, эффективно реализованы.

Но при этом важно отметить, что главной рекомендацией для Республики Беларусь становится воздержание от чрезмерной концентрации государственных ресурсов на реализацию специализированных мер поддержки малого и среднего бизнеса и переориентация их на восстановление макроэкономической стабильности и улучшение нормативно-правовой базы.

Существует множество примеров эффективности проведения подобной политики. В других странах с переходной экономикой с похожими экономическими условиями, например, Польше, Чехии, Словении, Словакии, Эстонии и т.д. Такая стратегия привела к появлению большого количества стартапов и быстрому росту молодых компаний. Во многих из этих стран МСП взяли на себя реализацию задачи создания новых рабочих мест, в отличие от действовавших государственных или приватизированных компаний, зачастую вовсе сокращавших их количество.

МСП также были основными локомотивами развития рынка и инноваций, включая прямые иностранные инвестиции, которые имеют исключительное значение для стран с переходной экономикой. Этот опыт имеет важное значение для Беларуси, поскольку по мере преобразования государственных предприятий в современной конкурентные компании сектор МСП сможет компенсировать неизбежное сокращение занятости в государственном секторе. С учетом вышесказанного в Беларуси отправным пунктом политики развития предпринимательства, частью которой является и политика в отношении малого и среднего бизнеса, может стать широкое внедрение обучения предпринимательству в школах и университетах. Данная мера достаточно эффективна, не требует больших дополнительных государственных расходов и не предполагает безвозвратные потери.

Обучение предпринимательству имеет долгосрочный эффект: именно поэтому реализация данной меры должна начинаться параллельно с улучшением среды, чтобы к моменту реализации создания благоприятной бизнес-среды она могла быть заполнена новыми, амбициозными, ориентированными на инновационное развитие фирм предпринимателями [4, с.45].

1.6 Как показывает опыт, достигали наибольших успехов в привлечении иностранных инвестиций и повышении благосостояния те страны с переходной экономикой, которые активно осуществляли приватизацию на принципах справедливости и честности властей страны по отношению к населению. Так, жесткое административное регулирование данного процесса, осуществление его в

крайне сжатые временные сроки без достаточного учета специфики каждого региона и производства в Российской Федерации привели к крайне негативным последствиям и частичной необходимости в обратной национализации экономики.

В связи с этим, Республике Беларусь следует проводить преобразование форм собственности медленно, учитывая особенности национальной экономики. Стоит отметить, что на данном этапе она отстает по темпам осуществления этого процесса от большинства стран, находящихся на стадии рыночных преобразований.

Вместе с тем в настоящее время вопрос разгосударствления и приватизации стоит все острее. Это обусловлено большими финансовыми затратами государства по поддержанию хотя бы минимального уровня конкурентоспособности белорусских государственных предприятий, однако проблема старения и необходимости модернизации производства стремительно возрастает. Несмотря на значительное отставание в процессах приватизации от других стран, Республика Беларусь в настоящее время сохраняет хорошие шансы на выгодную приватизацию большей части государственных предприятий путем их полного или долевого выкупа стратегическими инвесторами по приемлемой цене. При этом следует иметь в виду, что фонды быстро стареют морально и физически, идет потеря рынков. Поэтому процесс приватизации и структурных реформ требует ускорения.

1.7 Опыт мирового экономического развития стран с переходной экономикой в течение последних 20 лет отчетливо демонстрирует, что мягкая денежная политика воздействует на экономический рост угнетающе, а жесткая денежная политика – благотворно. Чем выше темпы денежной эмиссии, тем ниже темпы экономического роста. При превышении среднегодовыми темпами денежной эмиссии рубежа в 35% годовых экономический рост прекращается и начинается экономический спад. Так, в Республике Беларусь этот показатель в среднем находится на достаточно высоком уровне – около 25 %.

1.8 С целью совершенствования антимонопольного регулирования в Республике Беларусь важно предложить следующие мероприятия:

- создание необходимых условия для предотвращения возможности злоупотребления монопольным положением хозяйствующих субъектов, освобожденных от ценового регулирования, при этом также необходимо проводить жесткое регулирование цен (тарифов) на продукцию, обеспечивающую национальную, продовольственную, экологическую безопасность;

- обеспечение мер по представлению Национальным статистическим комитетом Республики Беларусь достоверной и полной информации по концентрации и деятельности монополий и их объединений в Республике Беларусь, предоставление необходимой информации также и в смежных областях, например, о рынке ценных бумаг, об уровне концентрации капитала, движении акций, недостаточно информации о монополизации экономики, об объемах и структуре производства негосударственного сектора экономики и прочее [5, с.29];

- создание необходимых условия для предотвращения возможности злоупотребления монопольным положением хозяйствующих субъектов, освобожденных от ценового регулирования, при этом также необходимо проводить жесткое регулирование цен (тарифов) на продукцию, обеспечивающую национальную, продовольственную, экологическую безопасность;

– с целью решения проблемы тесной связи государственного регулирования монополий и создания конкуренции на немонапольных рынках необходимо сделать упор на совершенствование системы регулирования, в том числе ценового в сферах естественных монополий, дерегулирование видов деятельности, не относящихся к сферам естественных монополий, и формирование рынков этих видов деятельности на основе конкуренции, для Республики Беларусь это актуально, и на данный момент большинство рынков находятся под влиянием государства, и это препятствует развитию на них конкуренции;

– для совершенствования антимонопольного регулирования в Республике Беларусь необходимо дальнейшее развитие нормативно-правовой базы в сфере государственной антимонопольной политики, антимонопольная политика требует перераспределения прав собственности и развития конкурентных рыночных отношений;

– необходимо привлекать иностранные инвестиции и создавать предприятия в монополизированной отрасли, что в свою очередь пошатнет выгодное положение монополиста, а также будет способствовать созданию конкуренции в монополизированной отрасли.

2. Важно предложить мероприятия по устранению проблем фискальной и монетарной политики Республики Беларусь.

2.1 Проведение мероприятий по созданию благоприятного налогового климата для бизнеса. Необходимо сохранить уровень налоговой нагрузки на прежнем уровне, что предполагает запрет на повышение старых и введение новых налогов в ближайшей перспективе. Если и проводить налоговые реформы, то только в сторону снижения [8, с.41].

Таким образом, в будущем основными направлениями налогового реформирования в Республике Беларусь должны продолжать оставаться: снижение налоговой нагрузки; равномерное распределение налогового бремени; упрощение налоговой системы. Повышение справедливости и нейтральности налоговой системы требует, прежде всего, ликвидации многочисленных налоговых льгот, урегулирования значительного объема задолженности предприятий по налоговым платежам и совершенствования процедур уплаты налогов, сборов.

2.2 Сохранение справедливого характера налоговой системы. И на сегодняшний день остаются недобросовестные плательщики, старающиеся минимизировать свои налоговые обязательства. Поэтому важной остаётся задача нахождения эффективных форм контроля и создания конкурентной среды для бизнеса.

2.3 Совершенствование контрольно-аналитической работы, с целью выявления фактов существенного занижения либо сокрытия объектов налогообложения. Работа с различными информационными системами позволит налоговым органам предупредить совершение плательщиком правонарушения. Кроме того, большое внимание следует уделить анализу нарушений плательщиков.

2.4 Проведение мероприятий по оптимизации налоговых льгот. Республике Беларусь следует перейти к секторальным льготам. Необходимо разработать методику, по которой можно было бы оценивать эффективность налоговых льгот с

целью ее видоизменения. Следует сохранить налоговые льготы только в тех отраслях экономики, которые представляют наибольший интерес для государства.

2.5 Повышение эффективности функционирования налоговой системы и работы налоговых органов путём использования информационных технологий. Сегодня налоговая служба получает в свое распоряжение все больше таких высокотехнологичных информационных инструментов. И в этой связи нужно научиться использовать их потенциал на сто процентов. Сейчас получает все большее развитие электронный документооборот, который способен не только упростить работу, но и контрагентам оптимизировать деловое взаимодействие.

В Республике Беларусь внедрена и динамично развивается система электронного декларирования, которая способствует развитию цивилизованного бесконтактного взаимодействия налоговых органов с плательщиками с использованием интернет-технологий. Внедрение в практику налогового администрирования новых электронных сервисов обеспечит создание одного из компонентов «электронного правительства» по предоставлению государственных электронных услуг в сфере налогообложения.

2.6 В Республике Беларусь необходима разработка эффективного комплекса мер налогового стимулирования инноваций, она должна включать: освобождение от налога части прибыли, которую субъекты хозяйствования направляют в научные организации; освобождение прибыли от налога, которая направляется в качестве вклада в уставный фонд венчурной организации; налоговый зарплатный исследовательский кредит – вычет из суммы подоходного и социального налога на зарплату, в размере устанавливаемого ставкой кредита; создание возможности включения расходов на создание ОИС по мере получения доходов от него – налоговые отсрочки; налоговое стимулирование коммерциализации инноваций путем освобождения от налогообложения средств, которые идут на финансирование повышения квалификации сотрудников организации; предоставления права плательщикам принимать без ограничений к вычету «входной» НДС, уплаченный при приобретении инвестиционных товаров; снижения ставки НДС по операциям передачи прав интеллектуальной собственности; налоговое стимулирование накоплений и реинвестиции прибыли в инновации может включать предоставление инвесторам налоговых льгот при реинвестировании прибыли, при создании фонда инвестиций [11, с.77].

2.7 Проведение реструктуризации доходов бюджета с целью поиска оптимального сочетания прямых и косвенных налогов, доходов бюджета и целевых фондов.

2.8 Усиление роли рыночных источников в формировании доходов бюджета (поступлений средств от приватизации государственной собственности, продажи принадлежащих государству акций и др.).

2.9 Для преодоления отрицательных последствий бюджетного дисбаланса – инфляция, государственный долг, истощение валютных резервов, снижение инвестиционной активности, сокращение экспорта, сопровождаемое увеличением импорта, снижение жизненного уровня населения, – необходимо разрабатывать специальную программу и проводить мероприятия по сокращению бюджетного дефицита.

2.10 Совершенствование политики государства в развитии банковского сектора, повышение эффективности институциональной и функциональной структур банковской системы. В первую очередь такое совершенствование должно заключаться в реформировании системы ответственности банков путем четного разделения их обязанностей и выполняемых функций. Республике Беларусь следует устранить законодательные расхождения между типами небанковских кредитно-финансовых институтов, что позволит последним выполнять операции, ранее доступные только коммерческим банкам.

2.11 Повышение конкуренции в банковском секторе путем увеличения доли частного сектора в уставных фондах банков. Также увеличение капитала и ресурсной базы банков, оптимизация структуры их пассивов и активов.

2.12 Важно проводить дальнейшее совершенствование банковской инфраструктуры, включая создание микрофинансовых организаций и гарантийных бюро, а также инструментария финансовых рынков, это создаст условия для рефинансирования белорусских банков и управления их финансовыми рисками.

2.13 Механизм рынка банковского кредитования может быть запущен на основе технологии секьюритизации банковских активов. Функционирование такого рынка позволит задействовать для кредитования экономики (особенно долгосрочного) потенциал банков, не относящихся к категории уполномоченных.

2.14 Необходимо совершенствование учета и отчетности предприятий как инструмента повышения транспарентности деятельности заемщиков банков. В свою очередь это обеспечит более качественный и оперативный мониторинг банками финансового состояния заемщиков.

2.15 Защита интересов банков-кредиторов – необходимо быстрое развитие залоговых отношений и совершенствование их правового обеспечения.

2.16 Повышение доходности отдельных государственных ценных бумаг и вкладных операций с тем, чтобы кредиторы государства были уверены в получении дохода на уровне не ниже сложившегося уровня инфляции в стране.

2.17 На уровне экономической теории эффективность денежно-кредитной политики достигается при некоторых допущениях, в частности, предпосылке о развитом рынке, поэтому для повышения действенности снижения ставки рефинансирования в Республике Беларусь требуются дополнительные усилия по повышению «качества» самого реального сектора: укрепление конкуренции; формирование мотиваций у предприятий к снижению издержек, инвестициям и инновациям, в том числе средствами государственной экономической политики.

3. Совершенствование внешнеторговой политики страны важно провести по следующим направлениям.

3.1 Усиление тарифной защиты внутреннего рынка, повышению эффективности таможенно-тарифного регулирования Республики Беларусь, могут содействовать следующие направления реформирования:

– в целом для обеспечения должного обоснования решений в области таможенно-тарифного регулирования необходимо стратегическое планирование торгово-экономической политики ЕАЭС, включающее разработку общих

направлений таможенно-тарифной политики с их увязкой с приоритетными направлениями развития и модернизации экономики государств-членов ЕАЭС;

- усиление роли валютного регулирования, так, влияние колебаний реального валютного курса на конкурентоспособность значительно превышает воздействие таможенных тарифов, при этом с экономической точки зрения воздействие валютного курса обусловлено тем, что он не нарушает соотношения цен на различные экспортируемые и импортируемые товары [17, с.56].

3.2 Мероприятия по устранению проблем, связанных со вступлением Республики Беларусь в ЕАЭС:

- поддержание миротворческой дипломатической позиции и военно-политического нейтралитета Республики Беларусь, что позволит стране не только начать процесс выхода из внешнеполитической изоляции, но также и открыть окно возможностей для выстраивания отношений качественно нового уровня с партнерами на Западе и Востоке;

- реформирование и модернизации национальной экономики в соответствии с рекомендациями МВФ, Всемирного банка и экспертов из Китая, а также и создание инвестиционного и бизнес-климата, соответствующего мировому уровню и ожиданиям западных и китайских инвесторов;

- устранение кризисных тенденций, с которыми столкнулась не только белорусская экономика, но и экономики ее партнеров путем разработки целого пакета антикризисных мер для реализации в рамках ЕАЭС;

- нормализация отношений между Республикой Беларусь и Западом по всему спектру направлений сотрудничества, в том числе – в сфере развития институтов демократии и прав человека;

- диверсификация торгово-экономических и институциональных отношений с различными государствами и интеграционными блоками должна стать приоритетной задачей для Республики Беларусь;

- поиск институциональных рамок сотрудничества, если в отношениях Республики Беларусь и Китайской Народной Республики такие институциональные рамки уже имеются, то в западном направлении необходим поиск таких форм, при которых не будут поставлены под сомнение обязательства Беларуси в рамках ЕАЭС, в качестве такой меры может быть вступление Республики Беларусь в ВТО [6, с.19].

3.3 Вопрос о вступлении Республики Беларусь в ВТО является важным для республики и актуальным, что в первую очередь связано с возрастанием роли глобальных интеграционных процессов в осуществлении международного торгово-экономического сотрудничества. Важно отметить, что Республика Беларусь ведет переговоры по вступлению в ВТО уже около 25 лет (начиная с 1993 года) с момента создания Рабочей группы по ее присоединению.

В качестве главной задачи важно предложить комплекс мер по приведению законодательства Республики Беларусь в соответствии с указанными требованиями в следующих областях: нетарифное регулирование; защитные меры; валютное регулирование; государственная поддержка сельского хозяйства; налогообложение, льготы и субсидии; страхование; связь; стандартизация и техническое нормирование;

санитарные и фитосанитарные меры; таможенные сборы и таможенная оценка; защита интеллектуальной собственности.

Так, мероприятия по усовершенствованию политики антициклического управления в Республике Беларусь важно провести по следующим направлениям: усовершенствование экономического роста, улучшение направлений монетарной и фискальной политики, а также и внешнеторговой политики страны. Данные графически представлены на рисунке 3.2.

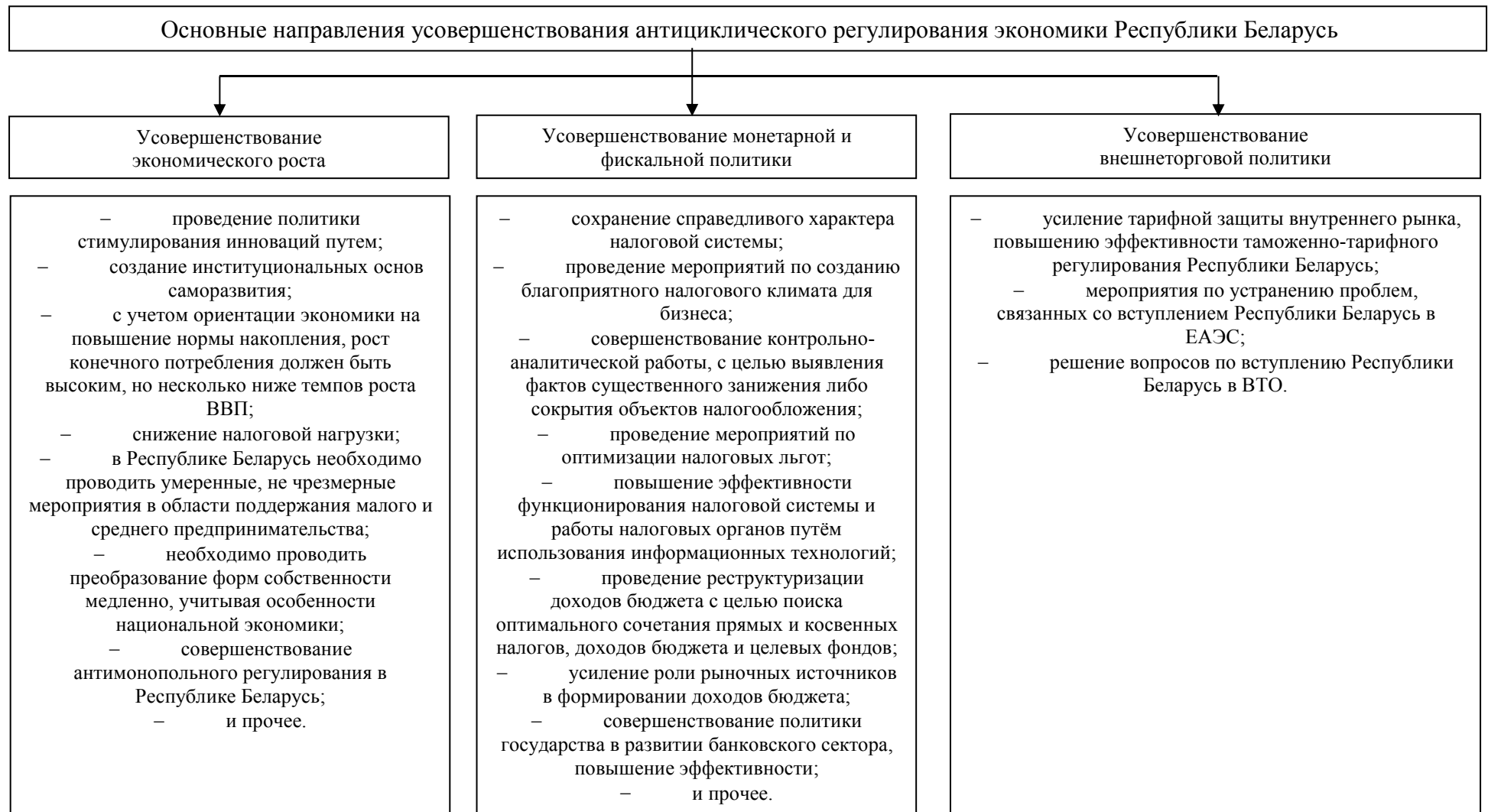


Рисунок 3.2 – Основные направления усовершенствования антициклического регулирования экономики Республики Беларусь

Примечание – Источник: собственная разработка.

Помимо указанных мер по совершенствованию антициклического (антикризисного) регулирования в Республике Беларусь важно отметить роль прогнозирования развития экономики и антициклического регулирования.

Следует учесть, что развитие экономики в нашей стране не полностью вписывается в обычные теории цикла. Прежде всего, это обусловлено длительным этапом социалистического развития, на поздних этапах которого правительство страны продолжало придерживаться политики ускоренного развития материалоёмкой, энергоёмкой и добывающей промышленности, в то время как индустриальные страны взяли курс на развитие наукоёмких технологий, позволяющих существенно сократить издержки производства. Последствия этого экономика Республики Беларусь испытывает даже сегодня, когда отечественная промышленность активно конкурирует с зарубежными компаниями.

Внедрение базисных нововведений происходит неравномерно: большая их часть концентрируется в фазе депрессии длинной волны. В последующих фазах с распространением базисных нововведений имеет место «шторм» улучшающих нововведений, который завершается внедрением так называемых псевдонововведений в фазе спада. В этой фазе традиционные направления научно-технического прогресса оказываются исчерпанными, соответствующие потребности – насыщенными; новые технологические возможности остаются неопределёнными, и слабеющий потребительский спрос поддерживается при помощи разнообразных незначительных изменений. Экономика погружается в депрессию, выход из которой происходит после ее структурной перестройки на основе распространения нового кластера базисных нововведений, формирующих новый технологический уклад.

Неравномерность экономического роста объясняется внутренними закономерностями функционирования рыночной экономики. Ориентируясь на текущую прибыль, предприятия, как правило, руководствуются экономической конъюнктурой, упуская из виду долгосрочные альтернативы технического развития. К внедрению радикальных нововведений они приступают только под давлением резкого падения эффективности капитальных вложений в традиционных направлениях, когда уже накоплены значительные избыточные мощности и избежать глубокой депрессии не удастся. В фазе депрессии внедрение базисных нововведений оказывается единственной возможностью прибыльного инвестирования, и в конечном счете «нововведения преодолевают депрессию». Но делается это, когда уже нельзя предотвратить большие экономические потери в результате массового обеспечения капитала и декалфикации кадров, занятых в ставших неэффективными производствах.

Эти закономерности долгосрочного технико-экономического развития фундаментально значимы для макроэкономического прогнозирования и разработки эффективной политики экономического роста Республики Беларусь. Следовательно, должны учитываться в рамках государственной антициклической политики. Последняя должна существенно дифференцироваться в зависимости от состояния экономики, от фазы ее

циклической эволюции. Аналогичным образом различаются и методы прогнозирования экономического развития [13, с.39].

Этот вывод имеет огромное практическое значение для прогнозирования экономической динамики и формирования антициклической политики в современных белорусских условиях. Речь, прежде всего, идет о том, что в период депрессии использование методов экстраполяции сложившихся тенденций не только бессмысленно, но и непродуктивно. В интересах антициклического регулирования задача макроэкономического прогнозирования в этот период должна заключаться:

- в поиске новых технологических, организационных и социальных антиспадовых возможностей;

- в экономической политике особое значение приобретает резкая активизация инновационной активности, которая является необходимым условием формирования траектории будущего устойчивого экономического роста.

Использование же техники экстраполяции в макроэкономическом прогнозировании само по себе создает проблему, ориентируя экономическую политику на инерционное приспособление к спаду, что в свою очередь провоцирует углубление депрессии и сужает возможности антициклической и антикризисной политики.

Другой фундаментальный вывод касается взаимообусловленности технологических, организационных и социальных изменений, требующей системности и последовательности в экономической политике. Для объяснения механизмов интеграции отдельных нововведений в целостные производственно-технологические комплексы и влияния социально-экономической среды на диффузию нововведений было задействовано понятие «технологической парадигмы», которое впоследствии трансформировалось в понятие «технико-экономической парадигмы» как множества руководящих принципов, общепринятых для очередной фазы развития.

В контексте антициклического регулирования и согласно этой концепции, депрессия представляет собой период несоответствия между возникающей новой технико-экономической парадигмой и сложившейся институциональной структурой, а преодоление последней предполагает всеобщее изменение (приспособление) социального поведения и институтов в соответствии с условиями произошедших технологических сдвигов. Наряду с технологическими изменениями переход к каждой новой технико-экономической парадигме, соответственно выход из депрессии к новому этапу экономического роста, включает формирование новых форм организации производства, новых навыков и умений, новой структуры совокупного продукта, новой структуры инвестиций, наконец, новых типов инфраструктуры, обеспечивающих соответствующие производственные условия [2, с.38].

Чтобы стать полезным инструментом макроэкономического прогнозирования экономической политики, методология антициклического регулирования должна учитывать периодичность фаз длинных волн, которая характеризуется следующим образом:

- оживление – изменение социально-институциональной структуры в соответствии с выкристаллизовавшейся перед этим технико-экономической парадигмой;
- процветание – успешное внедрение новой парадигмы;
- рецессия – упадок теперь уже ставшей «старой» парадигмы, появление первых элементов новой как в мелких инновационных фирмах, так и в диверсифицированных старых;
- депрессия – исчерпание «старой» парадигмы при сохранении прежнего социально-институционального механизма [13, с.39].

Последний становится барьером на пути развития новой парадигмы, который преодолевается с помощью соответствующих мер экономической политики.

Таким образом, при планировании и усовершенствовании антициклической политики для каждой страны нужно учитывать её национальные особенности. Нельзя разработать такое универсальное средство, шаблон или макет антициклической политики государства, который подходил бы для любой страны. К тому же для каждого цикла нужна чётко определённая политика, может быть даже коренным образом отличающаяся от антициклического регулирования экономики в предыдущем цикле.

С целью устранения проблем антициклического (антикризисного) регулирования Республики Беларусь важно провести работу по трем основным направлениям: усовершенствование показателей и темпов экономического развития Республики Беларусь, усовершенствование монетарной и фискальной политики страны, усовершенствование внешнеторговой политики Республики Беларусь. Важно отметить, что проведение указанных мероприятий требует комплексного и внаправленного действия.

На основании анализа, проведенного в третьей главе данной работы важно сделать следующие выводы.

По состоянию на сегодняшний день, антициклическое регулирование Республики Беларусь связано с рядом проблем: проблемы экономического развития Республики Беларусь (снижение темпов экономического роста, ограниченность собственной сырьевой и энергетической базы, высокий уровень физического и морального износа активной части основного капитала, слабая развитость рыночных институтов и рыночной инфраструктуры, низкие темпы технологической модернизации производства, недостаточный уровень развития инновационной сферы и низкий уровень наукоемкости ВВП и прочие); проблемы фискальной и монетарной политики Республики Беларусь (нестабильность налогового законодательства, нечеткость изложения отдельных норм и положений, которые регулируют исчисление и уплату налогов, высокая периодичность уплаты налогов, существенное занижение либо сокрытие объектов налогообложения, асимметричность налогового обложения проявляется в неравномерном обложении налогами и прочие); проблемы внешнеторговой политики Республики Беларусь (отрицательное сальдо внешнеторгового баланса страны, наращивание объемов экспорта преимущественно за счет ценового фактора при незначительных изменениях

физических объемов поставок; опережающий рост промежуточного импорта по сравнению со стоимостным объемом товарного экспорта, отсутствие позитивных изменений в товарной структуре экспорта, с преобладанием сырьевых ресурсов, низкая диверсифицированность внешней торговли, что определяет высокий уровень рисков в случае снижения объемов экспорта в традиционные страны-партнеры и вытеснения с их рынков белорусских производителей, медленное развитие отечественной экспортной инфраструктуры; проблемы таможенно-тарифного и нетарифного регулирования внешней торговли страны, проблема вступления в ВТО и прочие).

С целью устранения проблем антициклического (антикризисного) регулирования Республики Беларусь важно провести работу по трем основным направлениям: усовершенствование показателей и темпов экономического развития Республики Беларусь (проведение политики стимулирования инноваций путем, создание институциональных основ саморазвития, с учетом ориентации экономики на повышение нормы накопления, рост конечного потребления должен быть высоким, но несколько ниже темпов роста ВВП, снижение налоговой нагрузки, в Республике Беларусь необходимо проводить умеренные, не чрезмерные мероприятия в области поддержания малого и среднего предпринимательства, необходимо проводить преобразование форм собственности медленно, учитывая особенности национальной экономики, совершенствование антимонопольного регулирования в Республике Беларусь и прочее); усовершенствование монетарной и фискальной политики страны (сохранение справедливого характера налоговой системы, проведение мероприятий по созданию благоприятного налогового климата для бизнеса, совершенствование контрольно-аналитической работы, с целью выявления фактов существенного занижения либо сокрытия объектов налогообложения, проведение мероприятий по оптимизации налоговых льгот, повышение эффективности функционирования налоговой системы и работы налоговых органов путём использования информационных технологий, проведение реструктуризации доходов бюджета с целью поиска оптимального сочетания прямых и косвенных налогов, доходов бюджета и целевых фондов, усиление роли рыночных источников в формировании доходов бюджета, совершенствование политики государства в развитии банковского сектора, повышение эффективности и прочее); усовершенствование внешнеторговой политики Республики Беларусь (усиление тарифной защиты внутреннего рынка, повышению эффективности таможенно-тарифного регулирования Республики Беларусь, мероприятия по устранению проблем, связанных со вступлением Республики Беларусь в ЕАЭС, решение вопросов по вступлению Республики Беларусь в ВТО).

Особое значение имеет прогнозирование развития экономики и антициклического регулирования Республики Беларусь. Чтобы стать полезным инструментом макроэкономического прогнозирования экономической политики, методология антициклического регулирования должна учитывать периодичность фаз длинных волн, которая характеризуется следующим

образом: оживление – изменение социально-институциональной структуры в соответствии с выкристаллизовавшейся перед этим технико-экономической парадигмой; процветание – успешное внедрение новой парадигмы; рецессия – упадок теперь уже ставшей «старой» парадигмы, появление первых элементов новой как в мелких инновационных фирмах, так и в диверсифицированных старых; депрессия – исчерпание «старой» парадигмы при сохранении прежнего социально-институционального механизма.

Реализация данных мероприятий требует всенаправленного, а также и комплексного подхода. Ответственность за реализацию вышеуказанных мероприятий возлагается непосредственно на правительство Республики Беларусь: на законодательную, исполнительную и контролирующие органы власти.

ЗАКЛЮЧЕНИЕ

На основании анализа, проведенного в данной работе, важно сделать следующие выводы.

1. Экономика – это не статичная система, она динамична и прогрессивна. Экономическая система страны, как любое живое существо, трансформируется на постоянной основе. В состоянии динамики и постоянного круговорота находится все, что входит в такую систему: изменяется уровень производства и занятости населения, растет и падает спрос, повышается уровень цен на товары, обрушиваются фондовые индексы. Указанные периодические колебания называются деловым или же экономическим циклом, он свойственен для абсолютно любой страны с рыночным типом хозяйствования. Более того, экономические циклы – это неизбежный и даже в какой-то степени необходимый элемент развития мировой экономики в целом.

2. Экономический цикл протекает пофазно, выделяют четыре основные фазы: оживление или подъем, бум, спад, кризис или стагнация. Основные характеристики цикла связывают с его фазами, временем их протекания, частотой повторения, амплитудами колебания. Исходя из этого, экономический цикл – это постоянная динамическая характеристика рыночной экономики, без чего нет ее движения.

3. Экономические циклы разнообразны и в зависимости от предмета классификации, выделяют следующие типы: по регулярности нарушения (периодические, промежуточные, нерегулярные); по характеру нарушения пропорций структуры общественного воспроизводства (кризис перепроизводства, кризис недопроизводства); по степени продолжительности (краткосрочные (малые) циклы; среднесрочные циклы; долгосрочные циклы; экстрадолгосрочные циклы); по масштабам нарушения равновесия (общие, частные); по сфере действия (промышленные, аграрные); по специфике проявления (нефтяные, продовольственные, энергетические, сырьевые, валютные); по пространственному признаку (международные, национальные).

4. Выделяют различные теории причин возникновения экономических циклов: внешние теории, внутренние теории, а также синтез внешних и внутренних теорий. Каждая из указанных теорий имеет свои недостатки, поэтому наибольшую актуальность имеет теория синтеза, она предполагает, что внешние факторы дают первоначальный толчок к возникновению такого цикла, а внутренние уже приводят непосредственно к пофазным колебаниям.

5. Особое место в анализе экономических циклов занимают факторы, оказывающие на них непосредственное воздействие. Такие факторы условно можно разделить на три основные группы: экзогенными факторы (научные открытия, географическая экспансия, политическая ситуация и в мире и в стране, открытие крупных месторождений ценных и стратегически важных ресурсов (нефть, газ, золото), изменение цен на стратегически важные ресурсы,

освоение новых территорий, миграция населения, мощные прорывы в технологии, позволяющие коренным образом изменить структуру общественного производства, природные катаклизмы и прочие), эндогенные факторы (макроэкономическая политика государства, воздействующая на совокупный спрос, а также и на совокупное предложение, кредитно-денежная политика главного банка страны, потребительская активность, перераспределение структуры спрос/предложение, изменение объемов инвестиций, циклическое обновление основного капитала, наличие действенного хозяйственного механизма и прочие); симбиоз указанных факторов.

6. Антициклическое регулирование государства сводиться непосредственно к обеспечению контроля за рыночными процессами, стимулированию деловой активности в фазе спада или политике сдерживания в фазе подъема. Целями антициклического регулирования являются: диагностика фаз экономического цикла, прогнозирование экономического развития. Задачами антициклического регулирования являются: смягчение кризиса и его последствий, сокращение или ликвидация фазы депрессии, продление фаз оживления и подъема, ослабление перегрева экономики на финальной стадии подъема.

7. Все концепции антициклической политики тяготеют к двум направлениям: неокейнсианском и неконсервативному (монетаристскому) подходу. Первое направление ориентируется на регулирование совокупного спроса, а второе – на регулирование совокупного предложения.

8. С целью определения уровня экономического развития Республики Беларусь, был проведен анализ ее основных макроэкономических показателей: анализ динамики и структуры валового внутреннего продукта; анализ динамики внешней торговли; анализ динамики доходов населения; анализ динамики инфляционных процессов; анализ динамики инвестиционной деятельности; анализ динамики государственного долга (внешнего и внутреннего).

9. ВВП Республики Беларусь в текущих ценах за 2012-2017 гг. увеличился на 92,10% (с 54 762 до 105 199 млн руб.). За период 2012-2016 гг. ВВП на душу населения увеличился с 5 786 до 9 993 руб., прирост данного показателя составил 72,71%. В Республике Беларусь наблюдается отрицательная динамика оборотов внешней торговли – за 2012-2017 гг. показатель сократился с 92 464 до 63 447 млн долл. США, спад показателя составил 31,38%. Также в Республике Беларусь наблюдается отрицательная динамика оборотов внешней торговли. За 2012-2017 гг. данный показатель сократился с 92 464 до 63 447 млн долл. США, спад показателя составил 31,38%. Государственный долг Республики Беларусь на начало 2014 года составил 15 400,9 млн руб., к началу 2018 года данный показатель увеличился до 42 265,5 млн руб., прирост данного показателя составил 174,43%, при этом, на 01.01.2018 года суммарный долг Республики Беларусь составил 39,0% ВВП, что является крайне большим значением. Денежные доходы населения за период 2012-2017 гг. увеличились на 99,36% с 32 157,1 до 64 106,9 млн руб.

Денежные доходы на душу населения в 2012 году составили 283,1 руб., в 2017 году указанный показатель увеличился на 98,67% и составили 562,4 руб. При этом индекс потребительских цен на товары и услуги в 2017 году по сравнению с 2012 сократился на 33,42% (с 159,2% до 106,0%). Прямые инвестиции во внутреннюю экономику Республики Беларусь за рассматриваемый период времени увеличились с 12 993,3 до 18 649,9 млн долл. США соответственно. Так, прирост данного показателя за рассматриваемый период времени составил 43,53% что является крайне положительным показателем. Портфельные инвестиции – увеличились на 48,52% с 1 926,4 до 2 861,0 млн долл. США.

10. За историю Республики Беларусь начиная с послевоенных времен и заканчивая настоящим временем выделяли четыре основных экономических цикла (1950 – 2016 гг.): 1950-1955 – высокие темпы прироста, 1956-1960 – низкие темпы прироста, 1961-1964 – высокие темпы прироста; 1965-1970 – высокие темпы прироста, 1971-1974 – низкие темпы прироста, 1975-1984 – высокие темпы прироста; 1985-1990 – высокие темпы прироста, 1991-1995 – низкие темпы прироста, 1996-2000 – высокие темпы прироста; 2001-2003 – высокие темпы прироста, 2004-2010 – низкие темпы прироста, 2011-2016 – высокие темпы прироста.

11. Антициклическое регулирование в Республике Беларусь проводится на государственном уровне при одновременном задействовании всех сфер экономики. Антициклическое (антикризисное) регулирование в стране имеет два основных направления: фискальное (бюджетно-налоговое) и монетарное (денежно-кредитное).

12. По состоянию на сегодняшний день, антициклическое регулирование Республики Беларусь связано с рядом проблем: проблемы экономического развития Республики Беларусь (снижение темпов экономического роста, ограниченность собственной сырьевой и энергетической базы, высокий уровень физического и морального износа активной части основного капитала, слабая развитость рыночных институтов и рыночной инфраструктуры, низкие темпы технологической модернизации производства, недостаточный уровень развития инновационной сферы и низкий уровень наукоемкости ВВП и прочие); проблемы фискальной и монетарной политики Республики Беларусь (нестабильность налогового законодательства, нечеткость изложения отдельных норм и положений, которые регулируют исчисление и уплату налогов, высокая периодичность уплаты налогов, существенное занижение либо сокрытие объектов налогообложения, асимметричность налогового обложения проявляется в неравномерном обложении налогами и прочие); проблемы внешнеторговой политики Республики Беларусь (отрицательное сальдо внешнеторгового баланса страны, наращивание объемов экспорта преимущественно за счет ценового фактора при незначительных изменениях физических объемов поставок; опережающий рост промежуточного импорта по сравнению со стоимостным объемом товарного экспорта, отсутствие позитивных изменений в товарной структуре экспорта, с преобладанием сырьевых ресурсов, низкая диверсифицированность внешней торговли, медленное развитие отечественной экспортной инфраструктуры; проблемы

таможенно-тарифного и нетарифного регулирования внешней торговли страны, проблема вступления в ВТО и прочие).

13. С целью устранения проблем антициклического (антикризисного) регулирования Республики Беларусь важно провести работу по трем основным направлениям: усовершенствование показателей и темпов экономического развития Республики Беларусь (проведение политики стимулирования инноваций путем, создание институциональных основ саморазвития, с учетом ориентации экономики на повышение нормы накопления, рост конечного потребления должен быть высоким, но несколько ниже темпов роста ВВП, снижение налоговой нагрузки, в Республике Беларусь необходимо проводить умеренные, не чрезмерные мероприятия в области поддержания малого и среднего предпринимательства, необходимо проводить преобразование форм собственности медленно, учитывая особенности национальной экономики, совершенствование антимонопольного регулирования в Республике Беларусь и прочее); усовершенствование монетарной и фискальной политики страны (сохранение справедливого характера налоговой системы, проведение мероприятий по созданию благоприятного налогового климата для бизнеса, совершенствование контрольно-аналитической работы, с целью выявления фактов существенного занижения либо сокрытия объектов налогообложения, проведение мероприятий по оптимизации налоговых льгот, повышение эффективности функционирования налоговой системы и работы налоговых органов путём использования информационных технологий, проведение реструктуризации доходов бюджета с целью поиска оптимального сочетания прямых и косвенных налогов, доходов бюджета и целевых фондов, усиление роли рыночных источников в формировании доходов бюджета, совершенствование политики государства в развитии банковского сектора, повышение эффективности и прочее); усовершенствование внешнеторговой политики Республики Беларусь (усиление тарифной защиты внутреннего рынка, повышению эффективности таможенно-тарифного регулирования Республики Беларусь, мероприятия по устранению проблем, связанных со вступлением Республики Беларусь в ЕАЭС, решение вопросов по вступлению Республики Беларусь в ВТО).

14. Особое значение имеет прогнозирование развития экономики и антициклического регулирования Республики Беларусь. Чтобы стать полезным инструментом макроэкономического прогнозирования экономической политики, методология антициклического регулирования должна учитывать периодичность фаз длинных волн, которая характеризуется следующим образом: оживление – изменение социально-институциональной структуры в соответствии с выкристаллизовавшейся перед этим технико-экономической парадигмой; процветание – успешное внедрение новой парадигмы; рецессия – упадок теперь уже ставшей «старой» парадигмы, появление первых элементов новой как в мелких инновационных фирмах, так и в диверсифицированных старых; депрессия – исчерпание «старой» парадигмы при сохранении прежнего социально-институционального механизма.

15. Реализация данных мероприятий требует всенаправленного, а также и комплексного подхода. Ответственность за реализацию вышеуказанных мероприятий возлагается непосредственно на правительство Республики Беларусь: на законодательную, исполнительную и контролирующие органы власти.

СПИСОК ИСПОЛЬЗОВАННЫХ ИСТОЧНИКОВ

- 1 Агапова, А.Н. Особенности протекания экономических циклов сегодня / А.Н. Агапова // Экономика сегодня. – 2016. – № 15. – С. 19-28.
- 2 Алексеев, С.М. Особенности экономического развития Республики Беларусь / С.М. Алексеев // Экономический анализ: теория и практика. – 2016. – № 5. – С. 33-39.
- 3 Базылев, Н.И. Курс макроэкономики в таблицах и схемах: учебное пособие/ Н.И. Базылев. – Минск: Современная школа, 2014. – 144 с.
- 4 Бекетов, Н. В. Особенности развития и перспективы экономического роста экономики / Н. В. Бекетов // Экономический анализ: теория и практика. – 2016. – № 6. – С. 43-46.
- 5 Булкин, А.Ф. Экономика Беларуси: тенденция, оценка и прогнозы / А.Ф. Булкин// Белорусская экономика: анализ, прогноз, регулирование. – 2017. – № 14. – С. 19-31.
- 6 Бондарев, А.А. Особенности экономического развития стран с переходной экономикой / А.А. Бондарев Экономист. – 2018. – № 41. – С. 8-21.
- 7 Ванеев, П.И. Специфика протекания экономических циклов / П.И. Ванеев // Экономический анализ: теория и практика. – 2017. – № 9. – С. 28-36.
- 8 Волков, С.Д. Особенности экономической интеграции на постсоветском пространстве / С.Д. Волков // Евразийская интеграция: экономика, право, политика. – 2016. – № 12. – С. 38-48.
- 9 Гаврилов, В.А. Факторы экономического развития в Республике Беларусь / В.А. Гаврилов. // Банковский вестник. – 2016. – № 38. – С.44-48.
- 10 Дзарасов, С.О. О качестве экономического развития и роста / С.О. Дзарасов // Экономист. – 2016. – № 12. – С. 22-31.
- 11 Дудка, В. Д. Управленческие проблемы экономико-технологического роста национальной экономики / В.Д. Дудка // Финансы и кредит. – 2016. – № 46. – С. 75-80.
- 12 Ермолович, М.А. Рост доходов, ограничение расходов, социальная защита населения / М.А. Ермолович // Финансы, учет, аудит. – Минск: Инфа-М, 2015. – №9. – С. 22-24.
- 13 Ерохина, Е.А. Стадии развития открытой экономики и циклы / Е.А. Ерохина // Экономист. – 2018. – № 34. – С. 14-41.

- 14 Ершов, М.А. Экономическое развитие: новые проблемы и новые риски / М.А. Ершов // Вопросы экономики. – 2016. – №12. – С. 20-37.
- 15 Зеленкевич, М.Л. Особенности циклов в переходной экономике / М.Л. Зеленкевич // Вестник Ассоциации Белорусских Банков. – 2016. – № 34. – С.71-73.
- 16 Зиновьева, В.А. Анализ экономических циклов / В.А. Зиновьева // Современный журнал. – 2018. – № 5. – С. 60-69.
- 17 Злотникова, М.А. Инфляционные последствия кризиса в Беларуси и странах Европы / М.А. Злотникова // Банковский вестник. – 2016. – № 33. – С.55-57.
- 18 Зубаева, И.А. Цикличность белорусской экономики. Что ожидать дальше? / И.А. Зубаева // Экономика сегодня. – 2017. – № 21. – С. 7-28.
- 19 Ивашутин, А. Л. Макроэкономика: учебное пособие/ А.Л. Ивашутин. – Минск: Амалфея, 2015. – 340 с.
- 20 Индексы потребительских цен / Официальный сайт Национального статистического комитета Республики Беларусь / [Электронный ресурс]. – Режим доступа: http://www.belstat.gov.by/ofitsialnaya-statistika/makroekonomika-i-okruzhayushchaya-sreda/tseny/godovye-dannye_3/indeksy-potrebitelskih-tsen/ – Дата доступа: 29.11.2018
- 21 Клоцвог, Ф. Тенденции и факторы роста / Ф. Клоцвог // Экономист. – 2018. – № 31. – С. 20-31.
- 22 Колос, Е.П. Модель социального развития: белорусский вариант / Е.П. Колос // «Информационный бюллетень Администрации Президента Республики Беларусь». – 2018. – № 9. – С. 61-67.
- 23 Комков, В.Н. Качество экономического роста в Республике Беларусь. Исследования банка / В.Н. Комков // Банковский вестник. – 2016. – № 39. – С. 5-60.
- 24 Кучуков, Р.О. Модернизация экономики: проблемы и задачи / Р.О. Кучуков// Экономист. – 2016. – № 11. – С. 20-29.
- 25 Лахин, Ю.В. Макроэкономика: практический курс, учебное пособие / Ю.В. Лахин. – Минск: Светоч, 2013. – 372 с.
- 26 Лемешевский, И.М. Макроэкономика: учебное пособие для студентов экономических специальностей высших учебных заведений / И.М. Лемешевский. – Минск: ФУАинформ, 2015. – 576 с.
- 27 Ляховец Н.А. Особенности экономических циклов в Республике Беларусь / Н.А. Ляховец // Вопросы экономики. – 2017. – №17. – С. 19-35.
- 28 Минакир, П.А. К вопросу об экономической динамике / П.А. Минакир // Журнал экономической теории. – 2016. – №4. – С. 129-139.
- 29 Митус, Л.И. Влияние экономических циклов на динамику экономических показателей / Л.И. Митус // Финансы и кредит. – 2016. – №41. – С. 52-56.
- 30 Налоговая нагрузка на экономику / Официальный сайт Министерства по налогам и сборам Республики Беларусь/ [Электронный ресурс]. – Режим доступа: <http://www.nalog.gov.by/ru/nalog-nagruzka-economica-ru/> – Дата доступа: 10.12.2018.

- 31 Национальная стратегия устойчивого социально-экономического развития Республики Беларусь на период до 2030 года / Официальный сайт Министерства экономики Республики Беларусь / [Электронный ресурс]. – Режим доступа: http://www.economy.gov.by/uploads/files/NSUR2030/Natsionalnaja_strategija_ustojchivogo-sotsialno-ekonomicheskogo-razvitija-Respubliki-Belarus-na-period-do-2030-goda.pdf – Дата доступа: 29.11.2018
- 32 Нестеренко, А.Е. Экономическое развитие на основе институциональных изменений / А.Е. Нестеренко // Вопросы экономики. – 2017. – №17. – С. 20-26.
- 33 Номинальный и реальный ВВП 2017 год / Официальный сайт Национального статистического комитета Республики Беларусь / [Электронный ресурс]. – Режим доступа: http://www.belstat.gov.by/ofitsialnaya-statistika/ssrd-mvf_2/natsionalnaya-stranitsa-svodnyh-dannyh/vvp-rasschitannyi-metodom-ispolzovaniya-dohodov/2017-god/ – Дата доступа: 29.11.2018.
- 34 Об уровне инфляции / Официальный сайт Национального статистического комитета Республики Беларусь / [Электронный ресурс]. – Режим доступа: http://www.belstat.gov.by/ofitsialnaya-statistika/makroekonomika-i-okruzhayushchaya-sreda/tseny/operativnaya-informatsiya_4/ob-urovne-inflyatsii/ – Дата доступа: 10.12.2018.
- 35 Об утверждении Программы деятельности Правительства Республики Беларусь на 2016–2020 годы / Официальный сайт Национального правового интернет-портала Республики Беларусь / [Электронный ресурс]. – Режим доступа: <http://www.pravo.by/document/?guid=3871&p0=C21600274>. – Дата доступа: 10.12.2018.
- 36 Основные направления бюджетно-финансовой и налоговой политики Республики Беларусь на 2018-2020 годы / Официальный сайт Министерства финансов Республики Беларусь [Электронный ресурс]. – Минск, 2018. – Режим доступа: <http://www.minfin.gov.by/upload/bp/taxpolitic/27092017.pdf> – Дата доступа: 10.12.2018.
- 37 Основные направления бюджетно-финансовой и налоговой политики Республики Беларусь на 2019-2021 годы / Официальный сайт Министерства финансов Республики Беларусь [Электронный ресурс]. – Минск, 2018. – Режим доступа: <http://www.minfin.gov.by/upload/bp/taxpolitic/06092018.pdf> – Дата доступа: 10.12.2018.
- 38 Основные показатели внешней торговли / Официальный сайт Национального статистического комитета Республики Беларусь [Электронный ресурс]. – Режим доступа: http://www.belstat.gov.by/ofitsialnaya-statistika/makroekonomika-i-okruzhayushchaya-sreda/vneshnyaya-torgovlya_2/osnovnye-pokazateli-za-period-s-___-po-___gody_10/osnovnye-pokazateli-vneshnei-torgovli/. – Дата доступа: 29.11.2018.
- 39 Основные показатели денежных доходов населения / Официальный сайт Национального статистического комитета Республики Беларусь

[Электронный ресурс]. – Режим доступа: http://www.belstat.gov.by/ofitsialnaya-statistika/solialnaya-sfera/uroven-zhizni-naseleniya/osnovnye-pokazateli-za-period-s-__-po-__-gody_4/osnovnye-pokazateli-dohodov-naseleniya/. – Дата доступа: 29.11.2018.

40 О состоянии государственных финансов Республики Беларусь 2013 год / Официальный сайт Министерства финансов Республики Беларусь [Электронный ресурс]. – Минск, 2018. – Режим доступа: <http://www.minfin.gov.by/upload/bp/doklad/2013/yd2013.pdf> – Дата доступа: 10.12.2018.

41 О состоянии государственных финансов Республики Беларусь 2014 год / Официальный сайт Министерства финансов Республики Беларусь [Электронный ресурс]. – Минск, 2018. – Режим доступа: <http://www.minfin.gov.by/upload/bp/doklad/2014/yd2014.pdf> – Дата доступа: 10.12.2018.

42 О состоянии государственных финансов Республики Беларусь 2015 год / Официальный сайт Министерства финансов Республики Беларусь [Электронный ресурс]. – Минск, 2018. – Режим доступа: <http://www.minfin.gov.by/upload/bp/doklad/2015/yd2015.pdf> – Дата доступа: 10.12.2018.

43 О состоянии государственных финансов Республики Беларусь 2016 год / Официальный сайт Министерства финансов Республики Беларусь [Электронный ресурс]. – Минск, 2018. – Режим доступа: <http://www.minfin.gov.by/upload/bp/doklad/2016/yd2016.pdf> – Дата доступа: 10.12.2018.

44 О состоянии государственных финансов Республики Беларусь 2017 год / Официальный сайт Министерства финансов Республики Беларусь [Электронный ресурс]. – Минск, 2018. – Режим доступа: <http://www.minfin.gov.by/upload/bp/doklad/2017/yd2017.pdf> – Дата доступа: 10.12.2018.

45 Панин, К.Ю. Международный бизнес: внешняя среда и деловые операции / К.Ю. Панин // Финансы и экономика. – 2017. – № 25. – С. 36-49.

46 Полоник, С.С. Проблемы и перспективы социально-экономического развития Республики Беларусь / Полоник С.С. // Белорусский экономический журнал. – 2016. – № 11. – С. 4-22.

47 Поплыко, В.И. Экономические циклы и циклический характер развития экономики Беларуси / В.И. Поплыко // Вопросы экономики. – 2017. – №15. – С. 15-32.

48 Программа социально-экономического развития Республики Беларусь на 2016 – 2020 годы / Официальный сайт Совета министров Республики Беларусь / [Электронный ресурс]. – Режим доступа: http://www.government.by/upload/docs/program_ek2016-2020.pdf. – Дата доступа: 10.12.2018.

49 Производство валового внутреннего продукта / Официальный сайт Национального статистического комитета Республики Беларусь / [Электронный ресурс]. – Режим доступа: <http://www.belstat.gov.by/ofitsialnaya->

statistika/makroekonomika-i-okruzhayushchaya-sreda/natsionalnye-scheta/godovye-dannye_11/proizvodstvo-valovogo-vnutrennego-produkta/ – Дата доступа: 29.11.2018.

50 Портфельные иностранные инвестиции / Официальный сайт Национального банка Республики Беларусь / [Электронный ресурс]. – Режим доступа: <http://www.nbrb.by/statistics/PortfolioInvestment> – Дата доступа: 29.11.2018.

51 Прямые иностранные инвестиции / Официальный сайт Национального банка Республики Беларусь / [Электронный ресурс]. – Режим доступа: <http://www.nbrb.by/statistics/ForeignDirectInvestments/> – Дата доступа: 29.11.2018.

52 Распределение населения по соотношению среднедушевых располагаемых ресурсов с бюджетом прожиточного минимума / Официальный сайт Национального статистического комитета Республики Беларусь [Электронный ресурс]. – Режим доступа: http://www.belstat.gov.by/ofitsialnaya-statistika/solialnaya-sfera/uroven-zhizni-naseleniya/osnovnye-pokazateli-za-period-s-__-po-___gody_4/raspredelenie-naseleniya-po-sootnosheniyu-srednedushevyh-raspolagaemyh-resursov-s-byudjetom-projitochnogo-minimuma/index.php?sphrase_id=468453 – Дата доступа: 29.11.2018.

53 Сведения о банках и небанковских кредитно-финансовых организациях, действующих на территории Республики Беларусь, их филиалах по состоянию на 29.07.2018 / Официальный сайт Национального банка Республики Беларусь [Электронный ресурс]. – Режим доступа: <http://www.nbrb.by/system/banks/list>. – Дата доступа: 10.12.2018.

54 Симагина, О.А. Вопросы качества экономического развития / О.А. Симагина // Экономист. – 2017. – №30. – С. 29-37.

55 Состояние государственного долга Республики Беларусь / Официальный сайт Министерства финансов Республики Беларусь [Электронный ресурс]. – Режим доступа: http://www.minfin.gov.by/public_debt/condition/ – Дата доступа: 29.11.2018.

56 Средняя широкая денежная масса/ Официальный сайт Национального банка Республики Беларусь [Электронный ресурс]. – Режим доступа: <http://www.nbrb.by/statistics/MonetaryStat/AvgBroadMoney>. – Дата доступа: 10.12.2018.

57 Ставка рефинансирования / Официальный сайт Национального банка Республики Беларусь [Электронный ресурс]. – Режим доступа: <http://www.nbrb.by/statistics/MonetaryPolicyInstruments/RefinancingRate> – Дата доступа: 29.11.2018.

58 Старченко, Т.М. Государственное регулирование социально-экономического развития Республики Беларусь в условиях мирового финансово-экономического кризиса / Т.М. Старченко // Экономический бюллетень НИЭИ Министерства экономики Республики Беларусь. – 2017. – № 15. – С. 15-38.

59 Статистический бюллетень. Ежегодник/ Официальный сайт Национального банка Республики Беларусь [Электронный ресурс]. – Режим

доступа: <http://www.nbrb.by/publications/bulletinyearbook>. – Дата доступа: 10.12.2018.

60 Структура валового внутреннего продукта по видам экономической деятельности / Официальный сайт Национального статистического комитета Республики Беларусь [Электронный ресурс]. – Режим доступа: http://www.belstat.gov.by/ofitsialnaya-statistika/makroekonomika-i-okruzhayushchaya-sreda/natsionalnye-scheta/godovye-dannye_11/struktura-valovogo-vnutrennego-produkta-po-vidam-ekonomicheskoi-deyatelnosti/ – Дата доступа: 29.11.2018.

61 Сухарев, О.С. Макроэкономическая политика стимулирования экономического роста: ограничения и перспективы / О.С. Сухарев // Проблемы управления. – 2017. – №4. – С. 19-28.

62 Сычев, П.А. Экономика сегодня, современный взгляд / П.А. Сычев // Экономист. – 2015. – № 8. – С. 28-33.

63 Теняков, И.К. К вопросу о природе экономического развития / И. К. Теняков // Экономист. – 2015. – № 9. – С. 28-30.

64 Тихонов, А.О. Уровень жизни в Республике Беларусь: критический анализ / А.О. Тихонов // Белорусская экономика. – 2017. – № 22. – С. 19-25.

65 Товарная структура импорта / Официальный сайт Национального статистического комитета Республики Беларусь / [Электронный ресурс]. – Режим доступа: http://www.belstat.gov.by/ofitsialnaya-statistika/makroekonomika-i-okruzhayushchaya-sreda/vneshnyaya-torgovlya_2/godovye_danne/tovarnaya-struktura-importa/. – Дата доступа: 10.12.2018.

66 Товарная структура экспорта / Официальный сайт Национального статистического комитета Республики Беларусь / [Электронный ресурс]. – Режим доступа: http://www.belstat.gov.by/ofitsialnaya-statistika/makroekonomika-i-okruzhayushchaya-sreda/vneshnyaya-torgovlya_2/godovye_danne/tovarnaya-struktura-eksporta/. – Дата доступа: 10.12.2018.

67 Фамин, О.П. Хроники экономических циклов / О.П. Фамин // Современный журнал. – 2017. – № 3. – С. 99-101.

68 Шарапин, П.И. Циклы в экономике / П.И. Шарапин // Современный журнал. – 2016. – № 2. – С. 74-98.

69 Щавель, Т.А. Проблемы экономического роста в переходной экономике / Т.А. Щавель // Вопросы экономики. – 2017. – №15. – С. 39-48.

70 Щеткина, М.А. Приоритеты государственной политики в области экономического развития на современном этапе / М.А. Щеткина // Проблемы управления. – № 2. – С. 23-30.

71 Экспорт и импорт важнейших видов продукции / Официальный сайт Национального статистического комитета Республики Беларусь / [Электронный ресурс]. – Режим доступа: http://www.belstat.gov.by/ofitsialnaya-statistika/makroekonomika-i-okruzhayushchaya-sreda/vneshnyaya-torgovlya_2/godovye_danne/eksport-vazhneishih-vidov-produktsii/ – Дата доступа: 10.12.2018.

72 Яковец, Ю.В. Циклы. Кризисы. Прогнозы / Ю.В. Яковец. – М.: Наука, 2015. – 121 с.

73 Ясинский, Ю.М. О природе инфляции и денежно-кредитной политике в Беларуси / Ю.М. Ясинский // Белорусский банковский бюллетень. – 2015. – № 24. – С.11-17.

74 Ясинский, Ю.М. Экономическая теория: курс интенсивной подготовки / Ю.М. Ясинский. – М.: Тетра Системс, 2014. – 400 с.

75 Alam, M.S. Governments and markets in economic development strategies// European Journal of Operational Research. – 2015. – Volume 231. – Issue 3. – December. – P. 677-690.p.

76 Braglia, M., Frosolini, M. An integrated approach to implement Project Management Information Systems within the Extended Enterprise // International Journal of Project Management. – 2016. –Volume 32. – Issue 1. – January. – P. 18-29.

ПРИЛОЖЕНИЯ

ПРИЛОЖЕНИЕ А

Классификация экономических циклов

Таблица А.1 – Классификация экономических циклов

Предмет классификации	Тип	Характеристика
1. По регулярности нарушения	Периодические	Такие циклы повторяются регулярно через определенный промежуток времени
	Промежуточные	Такие циклы обычно не становятся началом очередного экономического цикла и прерываются на каком-то этапе своего развития
	Нерегулярные	Возникают в силу каких-то определенных специфических причин
2. По характеру нарушения пропорций структуры общественного воспроизводства	Кризис перепроизводства	Возникает дисбаланс между спросом и предложением на рынке, когда величина предложения превышает величину спроса
	Кризис недопроизводства	Это тоже дисбаланс спроса и предложения, но обратного характера – здесь величина спроса будет превышать объемы предложения
3. По степени продолжительности	Краткосрочные (малые) циклы	Это своеобразные циклические явления с продолжительностью 3-3,5 года. Такие циклы получили название циклов Китчина. Малые циклы возникают в связи с образованием дисбаланса между спросом и предложением на рынке потребительских благ. Ликвидация подобных дисбалансов требует около 3 лет, тем самым и закладывается продолжительность данного экономического цикла.
	Среднесрочные циклы	К таким циклам относят промышленные или же классические циклы (циклы Жугляра) и строительные циклы (циклы Кузнецца). Продолжительность среднесрочных промышленных циклов составляет 8-12 лет. Промышленный цикл связан с обновлением основного капитала и, соответственно, с инвестициями. Среднесрочные строительные циклы имеют продолжительность 15-20 лет, в течение которых происходит обновление жилых зданий и производственных сооружений.
	Долгосрочные циклы	Сюда относят циклы Кондратьева, в данном случае подразумеваются длинные волны Кондратьева (45-50 лет). Считается, что приблизительно раз в 45-50 лет все рассмотренные выше циклы совпадают в своей кризисной фазе, накладываясь друг на друга.
	Экстрадолгосрочные циклы	Циклы Форрестера – продолжительность 200 лет. Объясняются сменой применяющихся материалов и источников энергии Циклы Тоффлера – продолжительность 1 000 - 2 000 лет. Обусловлены развитием цивилизаций.
4. По масштабам нарушения равновесия	Общие	Охватывают абсолютно всю национальную экономику
	Частные	Возникают в какой-либо отдельной сфере или отрасли народного хозяйства.
5. По сфере действия	Промышленные	
	Аграрные	
6. По специфике проявления	Нефтяные	
	Продовольственные	
	Энергетические	
	Сырьевые	
	Валютные	
7. По пространственному признаку	Международные	
	Национальные	

Примечание – Источник: собственная разработка на основе [25, с.102].

ПРИЛОЖЕНИЕ Б

Теоретических концепций экономических циклов

Таблица Б.1 – Теоретических концепций экономических циклов

Концепция	Характеристика
Экзогенная	Причинами экономических циклов являются неэкономические факторы: психологические установки (волны пессимизма и оптимизма, охватывающие периодически человеческое общество, вызывают соответственно спады и подъемы экономической конъюнктуры); политические шоки; природные катаклизмы.
Эндогенная	Причинами экономических циклов являются экономические факторы: стимулирующая или сдерживающая кредитно-денежная политика главного банка; активизация или спад потребительской активности; инновации, обновления основного капитала.
Электричная	В последнее время часто используется комплексный подход к объяснению природы циклических колебаний, когда чередование повышательных и понижательных волн объясняется совокупностью различных причин из тех, которые были перечислены выше.
Психологическая	Имеет 3 направления: первое направление (относятся концепции У. Джевонса и В. Парето, где отводят главную роль в возникновении циклических колебаний спекулятивным мотивам в операциях предпринимателей на товарных рынках и фондовой бирже); второе направление (связано с теорией А. Пигу и отчасти Дж. М. Кейнса, основную причину авторы данной концепции искали в специфике производственных капиталовложений, осуществляемых в условиях распыленности производителей, и связанных с ней «несовершенств» рыночной информации); третье направление (выводит циклические колебания экономики из свойств экономического субъекта, представляется равновесная теория экономического цикла Р. Лукаса, указанная теория основана не на анализе каких-либо реальных особенностей психологи участников производства).
Концепция перенакопления	Центральное место занимает вопрос о чрезмерном развитии отраслей, изготовляющих товары производственного назначения, по отношению отраслям, производящим потребительские товары: отрасли, изготовляющие товары производственного назначения, подвержены воздействию экономического цикла гораздо сильнее, чем отрасли, производящие товары повседневного спроса. Во время повышательной фазы цикла выпуск товаров производственного назначения растет, а во время понижательной фазы цикла сокращается гораздо более резко, чем производство товаров кратковременного пользования. Согласно воззрениям теоретиков перенакопления, описанное явление представляет собой симптом серьезной диспропорции возникающей во время фазы подъема. Отрасли, производящие капиталоемкие товары, получают (относительно) чрезмерное развитие. Таким образом, именно реальная диспропорция в структуре производства, а не просто нехватка денег является причиной кризиса.
Концепция недопотребления	Депрессии вызываются тем обстоятельством, что слишком большая часть текущего дохода сберегается и слишком незначительная его часть расходуется на потребительские товары. Именно добровольные сбережения, совершаемые отдельными людьми и компаниями, нарушают равновесие между производством и реализацией. Причина чрезмерных сбережений заключается в неравномерном распределении дохода.
Марксистская	Формальная или абстрактная, возможность цикличности заложена уже в простом товарном производстве и вытекает из функций денег как средства обращения и средства платежа при разрыве актов купли-продажи. Однако эта возможность превращается в реальную действительность лишь на определенном этапе развития – в машинный период.
Неоклассическая	Вплоть до недавнего времени неоклассики были склонны вообще отрицать закономерность регулярного повторения кризисов, объясняя и эклектичным набором внешних толчков. Суть цикла сводится к нарушению нормальной пропорции запас/поток, т.е. направленного капитала и объема ежегодного производства. Для неоклассиков равновесие само по себе никакой особой «силой притяжения» не является. Оно возникает или утрачивается в ходе экономического развития в результате взаимодействия иных, более важных, более первичных, с их точки зрения, факторов.
Неокейнсианская	Одной из фундаментальных причин механизма цикличности является процесс приспособления запаса капитала к условиям воспроизводства, которые сами, в свою очередь, меняются под воздействием в ходе этого приспособления.

Примечание – Источник: собственная разработка на основе [17, с.56].

ПРИЛОЖЕНИЕ В

Показатели и структура ВВП Республики Беларусь за период 2012-2017 гг.

Таблица В.1 – Показатели ВВП Республики Беларусь за период 2012-2017 гг.

Показатели	2012	2013	2014	2015	2016	2017	2017/2012 , %
в текущих ценах, млн руб. (деноминированных)	54 762	67 069	80 579	89 909	94 949	105 199,0	92,10
в сопоставимых ценах, в процентах к предыдущему году	101,7	101,0	101,7	96,2	97,5	-	-
Валовой внутренний продукт на душу населения, руб. (деноминированных)	5 786	7 085	8 548	9 474	9 993	-	-

Примечание – Источник: собственная разработка на основе [33, 49].

Таблица В.2 – Структура ВВП Республики Беларусь за период 2012-2016 гг., %

Показатели	2012	2013	2014	2015	2016	2016/2012, %
Валовой внутренний продукт	100,0	100,0	100,0	100,0	100,0	100,0
Сельское, лесное и рыбное хозяйства	8,1	6,8	7,3	6,3	6,8	-16,05
Добывающая промышленность	1,0	0,9	0,7	0,6	0,6	-40,00
Обрабатывающая промышленность	24,8	22,0	21,1	20,7	19,7	-20,56
Производство и распределение электроэнергии, газа и воды	2,6	2,3	2,5	2,9	3,9	50,00
Строительство	8,6	7,3	10,0	10,4	6,3	-26,74
Торговля	11,0	13,7	12,4	12,2	10,8	-1,82
Транспорт и связь	5,9	6,4	5,7	5,5	5,7	-3,39
Прочие	39,7	40,6	40,3	41,4	46,2	—

Примечание – Источник: собственная разработка на основе [60].

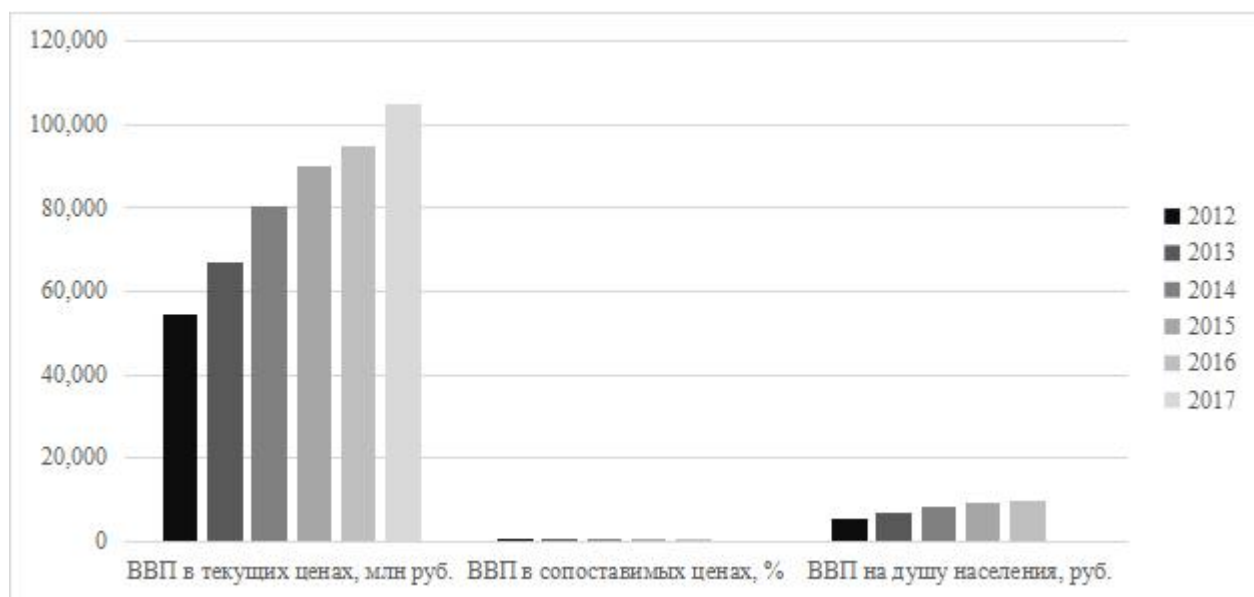


Рисунок В.1 – Показатели ВВП Республики Беларусь за период 2012-2017 гг.
 Примечание – Источник: собственная разработка на основе [33,49].

ПРИЛОЖЕНИЕ Г

Основные показатели внешней торговли Республики Беларусь за 2012-2017 гг.

Таблица Г.1 – Основные показатели внешней торговли Республики Беларусь за 2012-2017 гг., млн долл. США

Показатель	2012	2013	2014	2015	2016	2017	2017/ 2012, %
Оборот внешней торговли товарами Республики Беларусь	92 464	80 226	76 583	56 952	51 148	63 498	-31,33
экспорт	46 060	37 203	36 081	26 660	23 538	29 267	-36,46
импорт	46 404	43 023	40 502	30 292	27 610	34 231	-26,23
сальдо	-344	-5 820	-4 421	-3 632	-4 072	-4 964	—
со странами СНГ	53 834	48 224	45 295	32 419	31 194	38 563	-28,37
экспорт	23 693	23 015	21 108	14 076	14 648	17 495	-26,16
импорт	30 141	25 209	24 187	18 343	16 546	21 068	-30,10
сальдо	-6 448	-2 194	-3 079	-4267	-1898	-3 573	—
из них с Россией	43 860	39 742	37 371	27 541	26 255	32 493	-25,92
экспорт	16 309	16 837	15 181	10 398	10 948	12 897	-20,92
импорт	27 551	22 905	22 190	17 143	15 307	19 596	-28,87
сальдо	-11 242	-6 068	-7 009	-6 745	-4 359	-6 699	—
со странами вне СНГ	38 630	32 002	31 288	24 533	19 954	24 935	-35,45
экспорт	22 367	14 188	14 973	12 584	8 890	11 772	-47,37
импорт	16 263	17 814	16 315	11 949	11 064	13 163	-19,06
сальдо	6 104	-3 626	-1 342	635	-2 174	-1 391	—

Источник – Собственная разработка на основе источника [38].

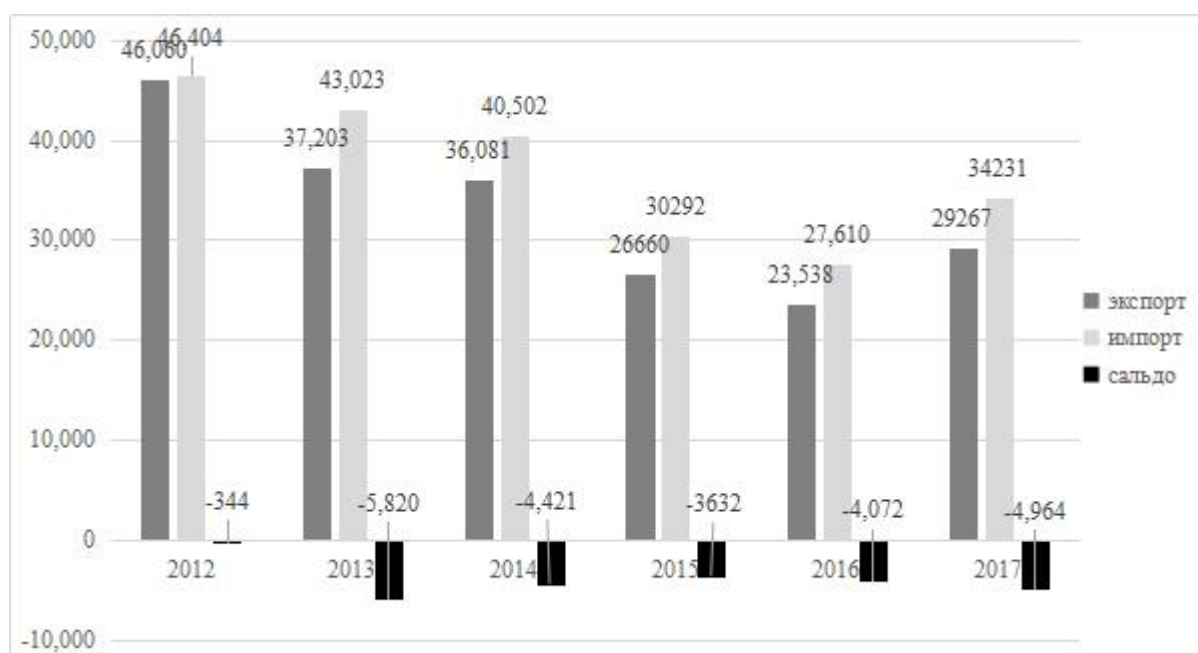


Рисунок Г.1 – Основные показатели внешней торговли Республики Беларусь за период 2012-2017 гг., млн долл. США

Источник – Собственная разработка на основе источника [38].

ПРИЛОЖЕНИЕ Д

Основные экспорта важнейших товаров из Республики Беларусь за 2012-2017 гг.

Таблица Д.1 – Основные показатели экспорта из Республики Беларусь за 2012-2017 гг.

Показатель	2012	2013	2014	2015	2016	2017	2017/2012, %
Нефть сырая, тыс. т	1 645,1	1 619,2	1 617,4	1 615,4	1 616,6	1 620,9	-1,47
Нефтепродукты, млн. т	17,5	13,6	13,8	16,9	13,0	12,3	-29,71
Сжиженный газ, тыс. т	424,1	536,0	558,6	578,0	436,0	636,5	50,08
Удобрения азотные, тыс. т N	235,3	393,0	267,0	473,8	363,0	288,9	22,78
Удобрения калийные, тыс. т K ₂ O	3 668,9	3 437,3	5 719,7	5 553,0	5 706,3	6 435,9	75,42
Смешанные минеральные удобрения, тыс. т	341,1	384,9	597,9	732,1	847,3	901,3	164,23
Тара пластмассовая, тыс. т	71,1	78,6	73,4	65,0	71,3	73,4	3,23
Шины, тыс. шт.	4 265,6	4 307,1	3 816,1	3 351,3	3 928,2	4 497,3	5,43
Лесоматериалы продольно-распиленные, тыс. м ³	732,6	829,2	1 156,4	1 217,7	1 580,1	2 358,6	221,95
Плиты древесно-стружечные, тыс. м ³	132,1	410,2	499,1	833,8	1 487,0	1 892,8	1332,85
Химические волокна и нити, тыс. т	173,7	164,0	147,5	138,1	152,0	147,9	-14,85
Черные металлы, тыс. т	1 974,3	1 663,3	1 917,0	1 994,7	1 696,8	1 771,5	-10,27
Холодильники, морозильники и холодильное оборудование, тыс. шт.	1 016,8	967,2	933,3	772,3	883,5	740,8	-27,14
Провода изолированные, кабели, тыс. т	42,8	44,0	48,0	45,0	53,2	58,7	37,15
Сельскохозяйственная техника, тыс. шт.	29,7	28,1	27,0	21,0	39,6	45,0	51,52
Тракторы и седельные тягачи, тыс. шт.	66,5	54,5	46,1	32,8	31,7	37,9	-43,01
Легковые автомобили, штук	59 136	38 628	8 659	9 109	12 357	4 098	-93,07
Грузовые автомобили, тыс. шт.	15,2	10,9	8,8	3,9	4,7	6,1	-59,87
Части и принадлежности для автомобилей и тракторов, тыс. т	67,6	61,4	61,4	47,3	59,2	63,9	-5,47
Мебель, включая медицинскую, млн. долл. США	451,2	500,2	505,8	343,0	343,3	461,0	2,17
Лекарственные средства, расфасованные для розничной продажи, тонн	10 820	9 776	9 403	9 691	9 676	10 362	-4,23
Говядина, тыс. т	106,9	151,6	125,1	138,4	155,4	141,4	32,27
Мясо и пищевые субпродукты домашней птицы, тыс. т	105,6	106,1	114,3	136,3	145,9	150,4	42,42
Молоко и сливки несгущенные, тыс. т	300,6	287,0	323,4	324,9	316,9	307,1	2,16
Молоко и сливки сгущенные и сухие, тыс. т	210,8	238,2	197,2	234,3	212,9	230,7	9,44
Масло сливочное, тыс. т	85,6	67,3	69,6	87,9	85,0	80,0	-6,54
Сыры и творог, тыс. т	144,4	140,5	166,7	182,5	205,0	189,4	31,16
Сахар, тыс. т	451,2	516,1	400,3	362,8	351,6	407,1	-9,77

Источник – Собственная разработка на основе источника [71].

ПРИЛОЖЕНИЕ Е

Некоторые лидеры производства экспортоориентированных товаров Республики Беларусь

Таблица Е.1 – Некоторые лидеры производства экспортоориентированных товаров Республики Беларусь

Товар	Компания-лидер	Характеристика
Нефтепродукты	ОАО «Нафтан»	Он был запущен в эксплуатацию в 1963 году. НПЗ стоял у истоков авангардной отрасли народного хозяйства и является в настоящее время важным элементом единого народохозяйственного комплекса Республики.
Калийные удобрения	ОАО «Беларуськалий»	Является одним из крупнейших производителей и экспортеров калийных удобрений в мире. По данным Международной ассоциации удобрений, на его долю приходится седьмая часть мирового объема производства калийных удобрений.
Шины	ОАО «Белшина»	Один из крупнейших производителей в шинной отрасли. Широкий ассортимент шин – более 300 типоразмеров – шины для легковых, грузовых, большегрузных автомобилей, строительно-дорожных машин, электротранспорта и т.д.
Черные металлы	ОАО «БМЗ»	Крупномасштабное производство стали и проката в Беларуси начинается с создания Белорусского металлургического завода в Жлобине.
Холодильники и холодильное оборудование	ЗАО «АТЛАНТ»	Одна из ведущих компаний по выпуску бытовой техники на просторах СНГ – качественно и давно заслужила признание покупателей.

Примечание – Источник: собственная разработка на основе [54, с.31].

ПРИЛОЖЕНИЕ Ж

Основные импорта важнейших товаров в Республику Беларусь за 2012-2017 гг.

Таблица Ж.1 – Основные показатели импорта в Республику Беларусь за 2012-2017 гг.

Показатель	2012	2013	2014	2015	2016	2017	2017/2012, %
Нефть сырая, млн. т	21,6	21,1	22,5	22,9	18,1	18,1	-16,20
Нефтепродукты, тыс. т	8 474,2	124,9	420,5	1 652,7	1 718,7	3 421,9	-59,62
Природный газ, млрд. м3	20,3	20,3	20,1	18,8	18,6	19,0	-6,40
Электроэнергия, млрд. кВт·ч	7,9	6,7	3,8	2,8	3,2	2,7	-65,82
Отходы, полученные при извлечении соевого масла, тыс. т	371,9	353,4	417,9	356,6	268,8	338,9	-8,87
Лекарственные средства, расфасованные для розничной продажи, тонн	6 721	7 766	8 134	6 497	6 436	8 046	19,71
Каучук синтетический, тыс. т	75,4	74,7	50,9	44,1	42,1	44,3	-41,25
Черные металлы, тыс. т	3 436,6	3 469,6	3 061,4	2 762,4	2 705,4	3 147,4	-8,42
Металлоконструкции из черных металлов, тыс. т	81,4	90,4	87,9	77,9	81,4	81,7	0,37
Двигатели внутреннего сгорания, тыс. шт.	159,8	181,3	159,1	105,5	125,2	135,7	-15,08
Вычислительные машины для автоматической обработки информации, тыс. шт.	2 384,4	5 627,5	6 130,7	2 192,8	3 256,9	2 875,5	20,60
Машины и механические устройства специального назначения, тыс. шт.	108,9	56,4	71,2	104,7	162,0	366,0	236,09
Аппаратура связи и части к ней, тыс. шт.	3 978,0	4 713,7	5 105,1	5 063,0	4 945,8	4 913,4	23,51
Легковые автомобили, тыс. шт.	83,7	102,5	159,6	96,5	55,9	54,9	-34,41
Части и принадлежности для автомобилей и тракторов, тыс. т	87,1	87,4	75,0	54,3	64,1	85,5	-1,84
Растительные масла, тыс. т	114,9	117,2	130,9	114,7	114,2	131,9	14,80

Источник – Собственная разработка на основе источника [71].

ПРИЛОЖЕНИЕ И

Основные показатели денежных доходов населения Республики Беларусь за период 2012-2017 гг.

Таблица И.1 – Основные показатели денежных доходов населения Республики Беларусь за период 2013-2017 гг., (деноминированные рубли)

Показатель	2012	2013	2014	2015	2016	2017	2017/2012, %
Денежные доходы населения, млн руб. (деноминированных)	32 157,1	44 228,6	52 627,6	56 289,1	58 705,4	64 106,9	99,36
Денежные доходы в расчете на душу населения, руб. (деноминированных)	283,1	389,4	462,9	494,3	514,9	562,4	98,67
Реальные располагаемые денежные доходы населения, в % к предыдущему году	98,9	121,5	116,3	100,9	94,1	102,8	3,94

Примечание – Источник: собственная разработка на основе [39].

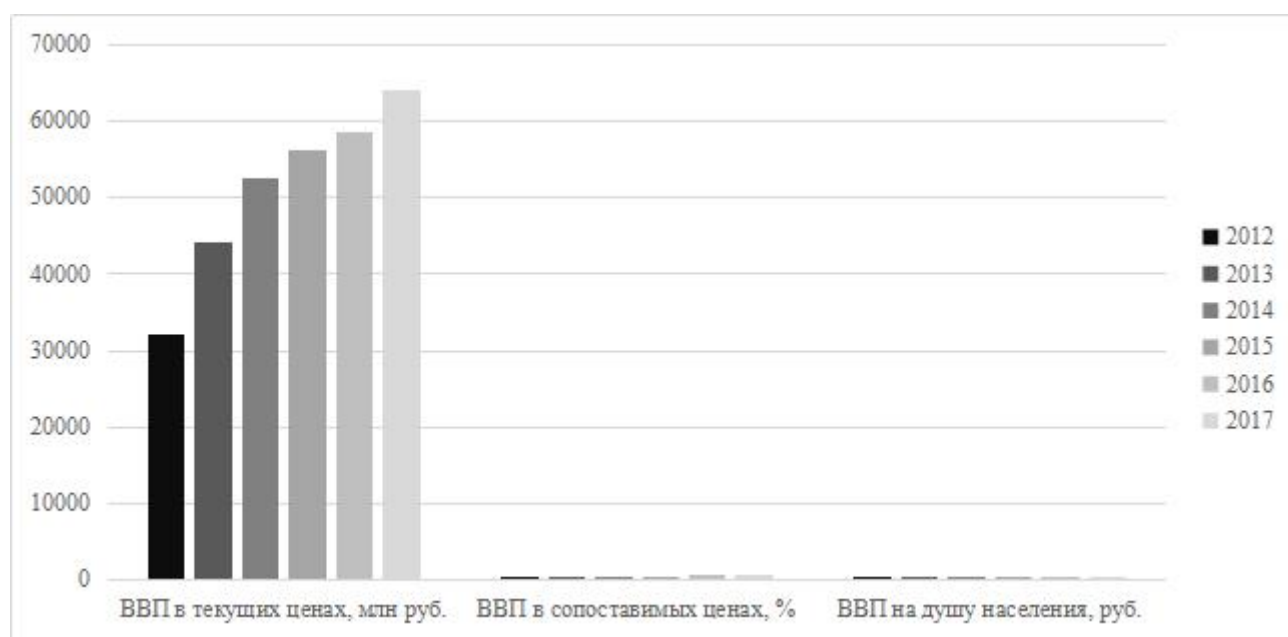


Рисунок И.1 – Основные показатели денежных доходов населения Республики Беларусь за период 2012-2017 гг., (деноминированные рубли)

Примечание – Источник: собственная разработка на основе [39].

ПРИЛОЖЕНИЕ К

Данные по индексу потребительских цен в Республике Беларусь за 2012-2017 гг., %

Таблица К.1 – Данные по индексу потребительских цен в Республике Беларусь за 2012-2017 гг., %

Показатель	2012	2013	2014	2015	2016	2017	Прирост 2017/2012, %
Товары и услуги	159,2	118,3	118,1	113,5	111,8	106,0	-33,42
Товары	160,6	114,1	114,2	112,0	110,0	105,4	-1,13
Продовольственные	168,0	118,8	118,6	112,1	110,4	107,0	-36,31
Непродовольственные	149,5	107,2	108,0	111,7	109,4	103,0	-31,10
Услуги	153,2	138,0	135,2	121,3	119,7	108,7	-29,05

Примечание – Источник: собственная разработка на основе [20].

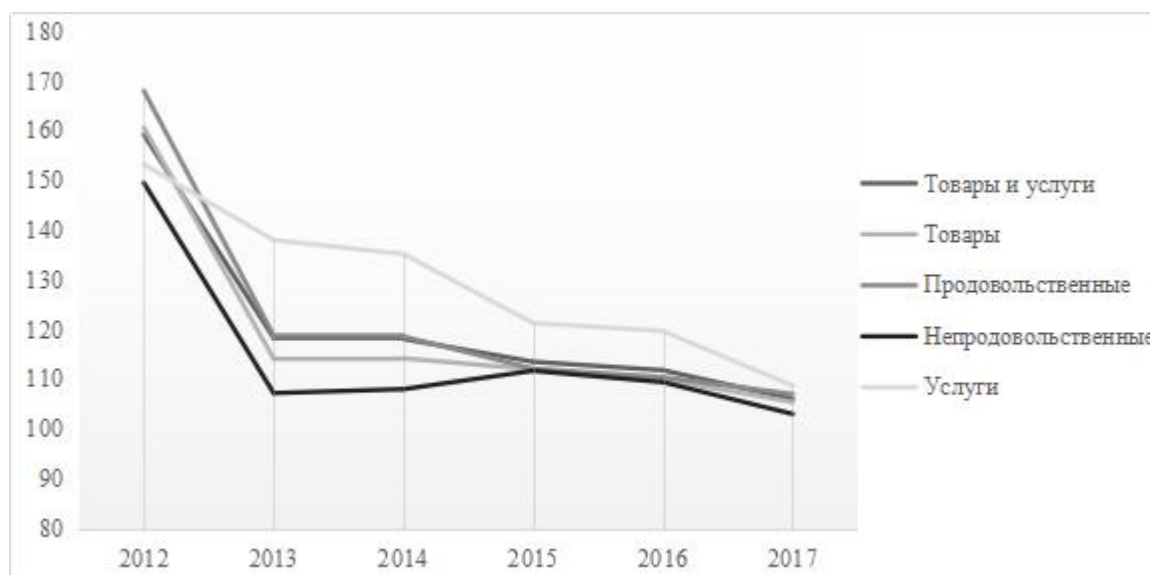


Рисунок К.1 – Данные по индексу потребительских цен в Республике Беларусь за 2012-2017 гг., %

Примечание – Источник: собственная разработка на основе [20].

ПРИЛОЖЕНИЕ Л

Статистика по прямым инвестициям во внутреннюю экономику Республики Беларусь за период 2013-2017 гг. (на первое число года)

Таблица Л.1 – Статистика по прямым инвестициям во внутреннюю экономику Республики Беларусь за период 2013-2017 гг. (на первое число года), млн долл. США

Показатель	01.01.2012	01.01.2013	01.01.2014	01.01.2015	01.01.2016	01.01.2017	01.2017/ 01.2012, %
Всего по странам	12 993,3	14 586,2	16 673,5	17 773,0	17 988,2	18 649,9	43,53
Страны СНГ	8 461,5	9 163,0	9 970,0	10 301,2	10 399,9	10 758,7	27,15
в том числе:							
Российская Федерация	8 372,9	9 037,3	9 822,2	10 154,5	10 257,6	10 586,6	26,44
Республика Азербайджан	13,8	27,2	32,5	15,4	19,6	29,1	110,87
Украина	47,2	61,0	71,0	80,8	78,5	89,4	89,41
Республика Армения	0,9	7,8	10,3	11,5	8,3	8,0	788,89
Республика Казахстан	19,8	23,1	25,9	30,7	28,0	38,9	38,80
Республика Молдова	2,9	3,0	3,8	4,0	4,0	4,1	41,38
Страны дальнего зарубежья	4 397,0	5 129,5	6 258,7	6 835,7	6 866,4	7 100,3	61,48
Австрия	425,7	473,8	603,5	615,8	649,4	690,0	62,09
Соединённое Королевство Великобритании и Северной Ирландии	201,7	217,5	277,2	293,5	239,0	279,2	38,42
Федеративная Республика Германия	201,7	263,2	279,8	304,2	295,6	280,3	38,97
Республика Кипр	1 587,7	1 637,8	2 168,4	2 818,1	2 929,2	2 954,9	22,41
Китайская Народная Республика	87,7	93,0	118,5	168,7	195,5	231,8	164,31
Турецкая Республика	425,7	527,0	529,5	31,3	40,0	44,2	-89,62
Иран, Исламская Республика	117,7	217,3	246,1	249,3	261,1	278,6	136,70
Королевство Нидерландов	237,7	354,8	407,1	440,8	442,4	518,0	117,92
Соединенные Штаты Америки	157,9	168,1	140,7	141,8	136,9	134,0	-15,14
Международные организации	0,0	0,0	0,0	0,0	0,1	0,0	-
Не распределено по странам	134,7	293,7	444,8	636,1	721,8	790,9	487,16

Примечание – Источник: собственная разработка на основе [51].

ПРИЛОЖЕНИЕ М

Состояние государственного долга Республики Беларусь

Таблица М.1 - Состояние государственного долга Республики Беларусь

Дата	Государственный долг всего		Внешний государственный долг		Внутренний государственный долг	
	Млн руб.	% к ВВП	Млн долл. США	% к ВВП	Млн руб.	% к ВВП
01.01.2018	42 265,5	39,0	16 553,5	30,6	9 094,0	8,4
01.01.2017	36 958,0	39,4	13 645,1	28,5	10 234,2	10,9
01.01.2016	32 855,9	32,5	12 446,3	22,7	9 744,3	9,8
01.01.2015	19 745,5	22,3	12 580,2	16,6	4 838,0	5,7
01.01.2014	15 400,9	22,4	12 440,8	17,1	3 569,6	5,3

Примечание – Источник: собственная разработка на основе [55].

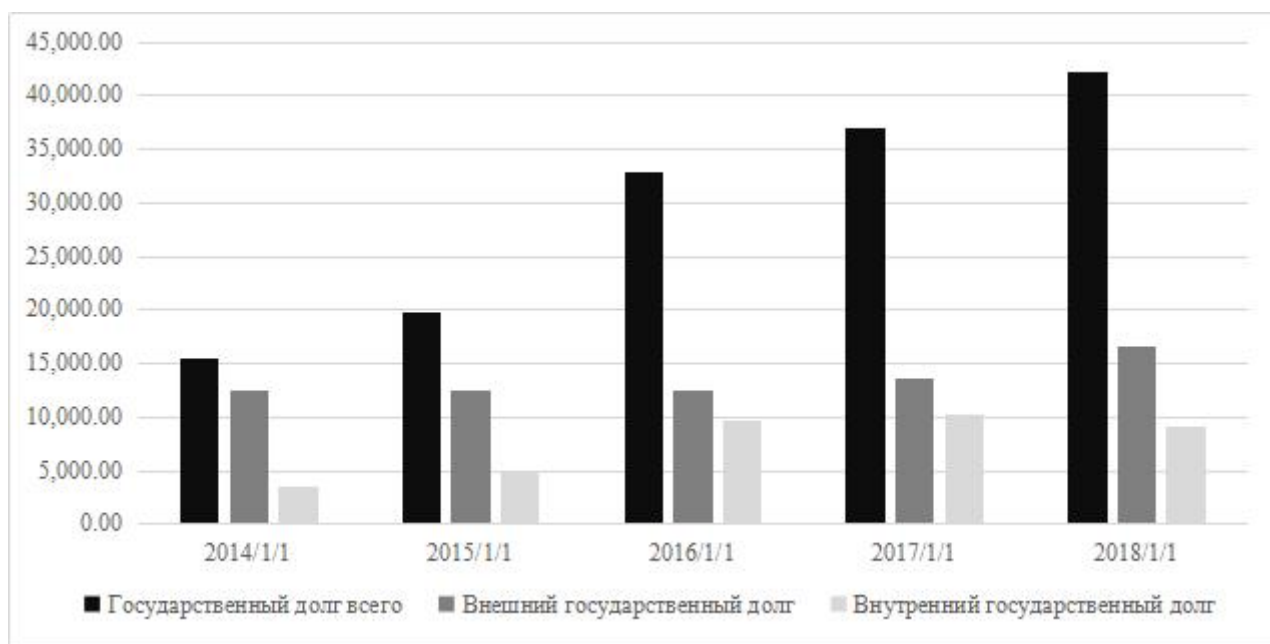


Рисунок М.1 – Состояние государственного долга Республики Беларусь

Примечание – Источник: собственная разработка на основе [55].

Налоговая система Республики Беларусь

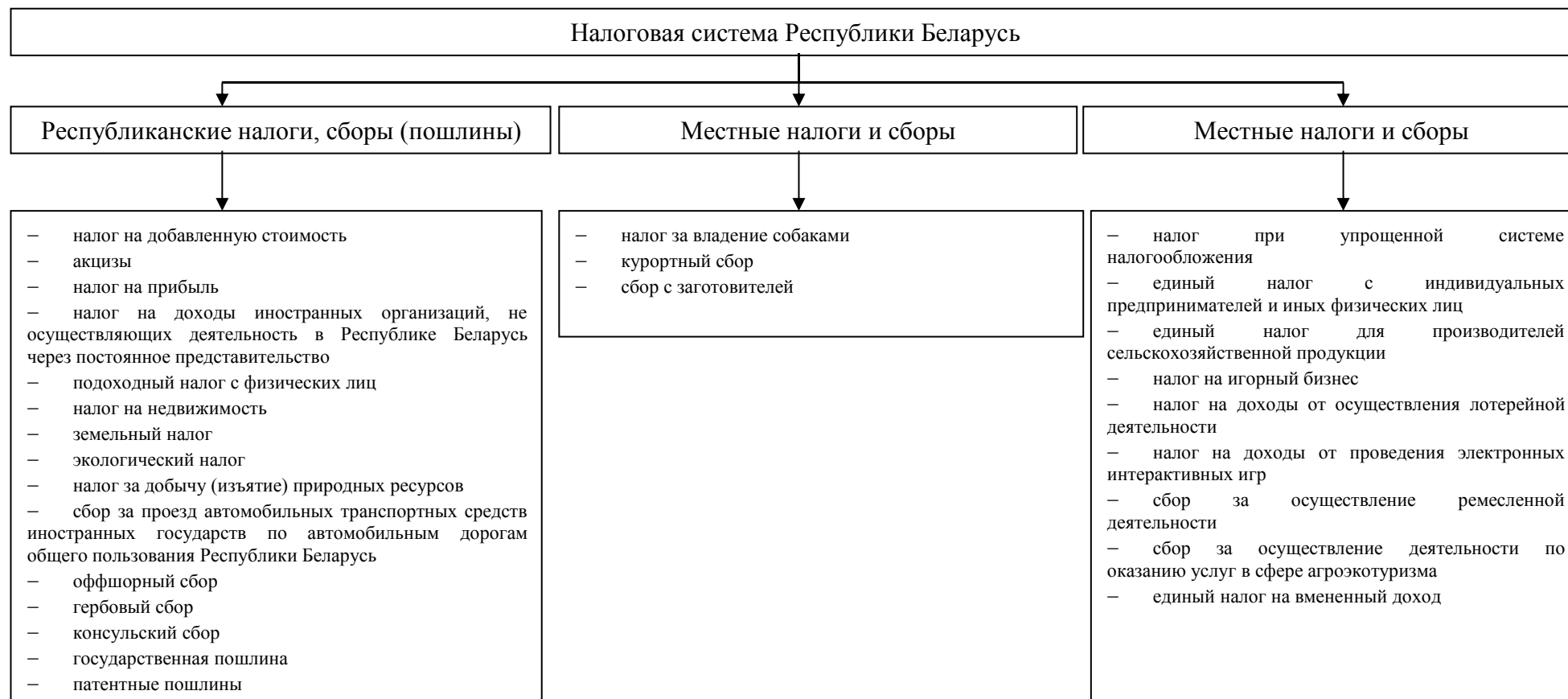


Рисунок Н.1 – Налоговая система Республики Беларусь

Примечание – Источник: собственная разработка на основе [16, с.63].

ПРИЛОЖЕНИЕ II

Основные перспективные направления развития фискальной политики Республики Беларусь на период 2018-2021 гг.



Рисунок II.1 – Основные перспективные направления развития фискальной политики Республики Беларусь на период 2018-2021 гг.

Примечание – Источник: собственная разработка на основе [6, с.9].

ПРИЛОЖЕНИЕ Р

Динамика государственного бюджета Республики Беларусь за период 2012-2017 гг., млн руб. (деноминированных)

**Таблица Р.1 – Динамика государственного бюджета Республики Беларусь за период
2012-2017 гг., млн руб. (деноминированных)**

Показатели	2012	2013	2014	2015	2016	2017	2017/2012, %
Доходы консолидированного бюджета	15 795,6	26 685,1	21 928,1	26 632,1	28 526,3	42 898,9	171,59
Доходы республиканского бюджета	9 518,2	10 580,4	12 820,2	16 721,3	17 763,4	19 776,2	107,77
Расходы консолидированного бюджета	15 516,9	26 589,3	21 115,4	25 037,7	27 322,0	39 754,6	156,20
Расходы республиканского бюджета	9 588,4	10 806,2	12 277,9	15 214,1	16 750,5	16 999,9	77,30
Дефицит (профицит) консолидированного бюджета	278,7	95,8	812,7	1 594,5	1 204,3	3 144,3	1 028,2
Дефицит (профицит) республиканского бюджета	-70,2	-225,8	542,2	1 507,2	1 013,0	2 776,3	-

Примечание – Источник: собственная разработка на основе [40, 41, 42, 43, 44].

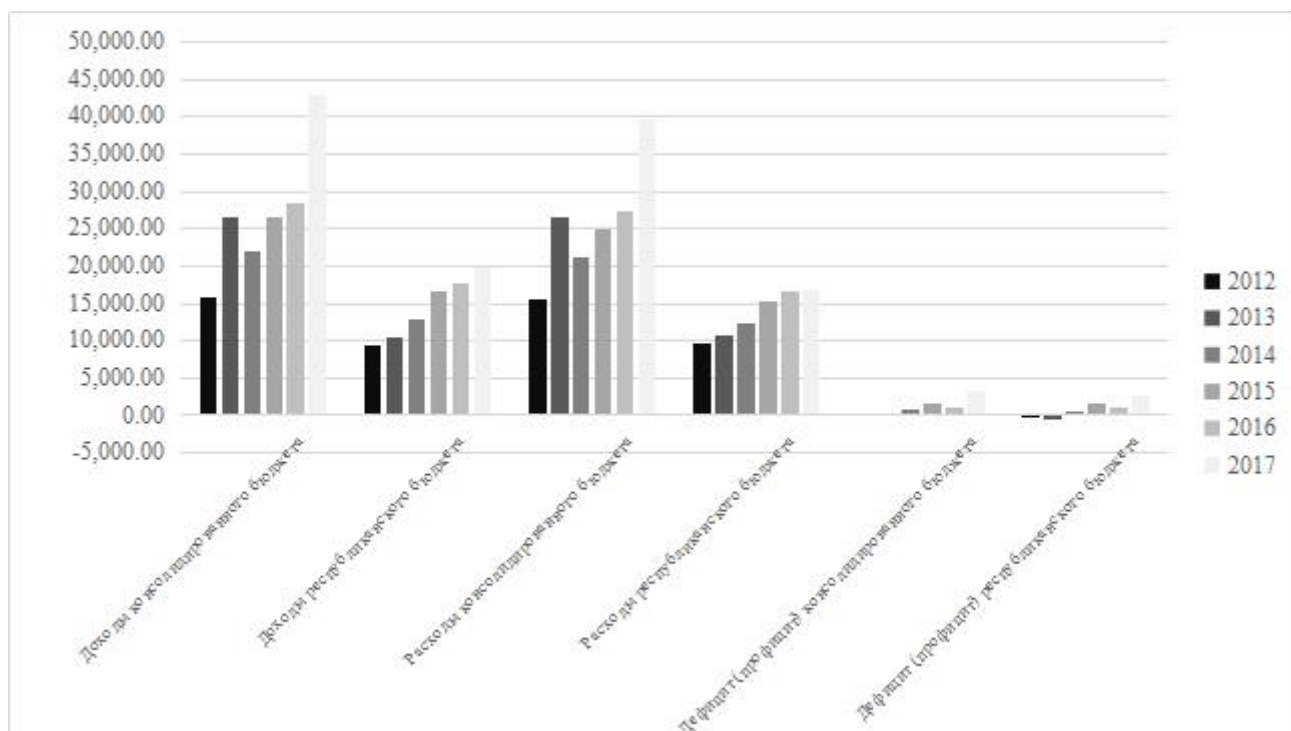


Рисунок Р.1 – Динамика государственного бюджета Республики Беларусь за период 2012-2017 гг., млн руб. (деноминированных)

Примечание – Источник: собственная разработка на основе [40, 41, 42, 43, 44].

ПРИЛОЖЕНИЕ С

Динамика государственного бюджета Республики Беларусь за период 2012-2017 гг., млн руб. (деноминированных)

Таблица С.1 – Рейтинг стран (первые 20 мест) по величине государственного долга в процентах от ВВП на 2017 год

Место	Страна	Величина государственного долга в % к ВВП
1	 Япония	239,2
2	 Греция	181,3
3	 Ливан	143,4
4	 Кабо-Верде	133,8
5	 Италия	132,6
6	 Португалия	130,3
7	 Эритрея	125,5
8	 Гамбия	116,6
9	 Мозамбик	115,2
10	 Ямайка	115,2
11	 Сингапур	112,0
12	 Бутан	110,2
13	 Кипр	108,0
14	 Барбадос	107,9
15	 США	107,4
16	 Бельгия	105,5
17	 Мавритания	99,6
18	 Испания	99,3
19	 Белиз	98,6
20	 Египет	97,1
53	 Республика Беларусь	39,0

Примечание – Источник: собственная разработка на основе [13, с.41].

ПРИЛОЖЕНИЕ Р

Налоговая нагрузка на экономику Республики Беларусь в 2013-2017 гг.

Таблица Т.1 – Налоговая нагрузка на экономику Республики Беларусь в 2013-2017 гг.

Виды доходов	Удельный вес в ВВП, %					2017/2013, %
	2013	2014	2015	2016	2017	
Налоговые доходы, в том числе:	25,9	24,3	25,6	27,4	25,04	-3,3
налоги на товары (работы, услуги)	12,8	13,1	12,1	13,5	12,41	-3,0
налоги на доходы и прибыль	7,8	6,9	7,0	7,5	7,15	-8,3
налоговые доходы от ВЭД	3,7	2,4	4,5	3,9	3,37	-8,9
налоги на собственность	1,2	1,3	1,4	1,8	1,53	27,5
другие налоги, сборы (пошлины) и иные налоговые платежи	0,4	0,6	0,6	0,7	0,58	45,0

Примечание – Источник: собственная разработка на основе [30].

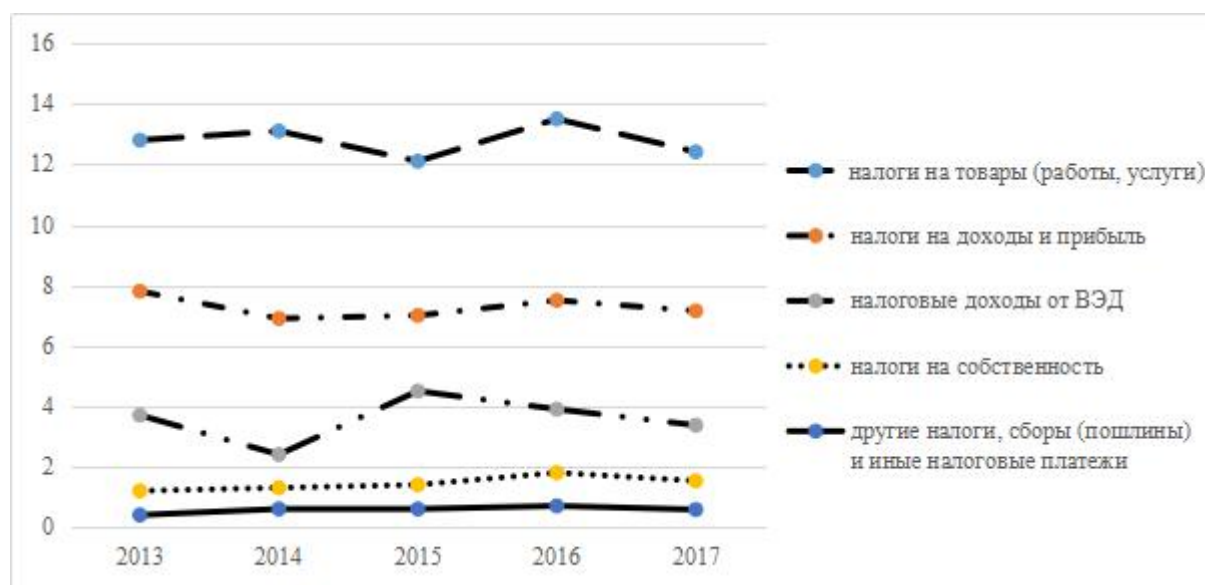


Рисунок Т.1 – Налоговая нагрузка на экономику Республики Беларусь в 2013-2017 гг.
Примечание – Источник: собственная разработка на основе [30].

ПРИЛОЖЕНИЕ У

Полный перечень коммерческих банков и их филиалов в Республике Беларусь по состоянию на 10.12.2018 г.

Таблица У.1 - Полный перечень коммерческих банков и их филиалов в Республике Беларусь по состоянию на 10.12.2018 г.

Наименование банка	Рег. номер, дата регистрации	Количество филиалов
1. ОАО «АСБ Беларусбанк»	№ 56 от 27.10.1995	30
2. ОАО «Белагропромбанк»	№ 20 от 03.09.1991	3
3. ОАО «Белинвестбанк»	№ 807000028 от 03.09.2001	-
4. ОАО «Паритетбанк»	№ 5 от 15.05.1991	-
5. ОАО «БПС-Сбербанк»	№ 25 от 28.12.1991	-
6. ОАО «Приорбанк»	№ 12 от 12.07.1991	-
7. ОАО «Банк БелВЭБ»	№ 24 от 12.12.1991	-
8. ОАО «БНБ-Банк»	№ 27 от 16.04.1992	-
9. ОАО «Белгазпромбанк»	№ 16 от 19.08.1991	-
10. ЗАО «Абсолютбанк»	№ 34 от 29.12.1993	-
11. ЗАО «РРБ-Банк»	№ 37 от 22.02.1994	-
12. ЗАО «МТБанк»	№ 38 от 14.03.1994	-
13. ОАО «Технобанк»	№ 47 от 05.08.1994	-
14. ОАО «Франсабанк»	№ 50 от 05.10.1994	-
15. ЗАО «Банк ВТБ» (Беларусь)	№ 57 от 07.10.1996	-
16. ОАО «Банк Москва-Минск»	№ 807000002 от 24.10.2007	-
17. ОАО «Статусбанк»	№ 807000043 от 25.02.2002	-
18. ЗАО «БТА Банк»	№ 807000071 от 25.07.2002	-
19. ЗАО «БелСвиссБанк»	№ 807000069 от 07.10.2002	-
20. ЗАО «Альфа-Банк»	№ 807000097 от 22.07.2003	-
21. ЗАО «Идея Банк»	№ 807000122 от 24.04.2004	-
22. ЗАО «ТК Банк»	№ 807000163 от 12.09.2008	-
23. ЗАО «Цептер Банк»	№ 807000214 от 13.11.2008	-
24. ЗАО «Банк «Решение»	№ 807000242 от 15.02.2012	-

Примечание – Источник: собственная разработка на основе [53].

ПРИЛОЖЕНИЕ Ф

**Показатели широкой денежной массы Республики Беларусь за период
2012-2017 гг. на последнее число месяца**

**Таблица Ф.1 – Показатели широкой денежной массы Республики Беларусь за период
2012-2017 гг., млн руб. (деноминированных) на последнее число месяца**

Показатели	31.12. 2012	31.12. 2013	31.12. 2014	31.12. 2015	31.12. 2016	31.12. 2017	2017/ 2012, %
1. Наличные деньги в обороте – М0	1 130,7	1 230,2	1 392,4	1 423,6	1 790,6	2 329,1	105,98
2. Переводные депозиты	2 313,1	2 479,7	2 784,1	2 849,7	3 533,9	4 389,8	89,78
Денежный агрегат – М1	3 443,8	3,709,9	4 176,5	4 273,3	5 324,6	6 718,9	95,10
3. Другие депозиты	3 116,4	4 038,3	4 838,7	4 640,2	5 315,1	6 213,1	99,37
Денежная масса в национальном определении – М2	6 560,2	7 748,2	9 015,1	8 913,6	10 639,7	12 932,0	97,13
4. Ценные бумаги, выпущенные банками (вне банковского оборота) в национальной валюте	306,8	184,9	69,3	136,1	168,0	337,6	10,04
Рублевая денежная масса – М2*	6 866,9	7 933,1	9 084,5	9 049,6	10 807,7	13 269,5	93,24
5. Депозиты в иностранной валюте	8 823,1	10 746,7	13 770,6	21 878,8	20 842,4	23 204,4	162,99
6. Ценные бумаги, выпущенные банками (вне банковского оборота) в иностранной валюте	403,9	617,3	1 036,3	1 694,1	2 196,2	2 636,4	552,74
7. Депозиты драгоценных металлов	35,4	33,4	52,9	71,4	88,7	136,8	286,44
Широкая денежная масса – М3	16 129,4	19 330,7	23 944,3	32 693,9	33 935,0	39 247,2	143,33

Примечание – Источник: собственная разработка на основе [56].

ПРИЛОЖЕНИЕ X

**Анализ финансового сектора Республики Беларусь за 01.07.2017-
01.07.2018**

Таблица X.1 – Анализ финансового сектора Республики Беларусь за 01.07.2017-01.07.2018, млн руб. (деноминированные)

Показатели	01.07. 2017	01.10. 2017	01.01. 2018	01.04. 2018	01.07. 2018	01.07.2018/ 01.07.2017, %
Чистые иностранные активы	-1 415,4	2 159,0	4 132,6	5 428,2	4 744,7	-
Чистые внутренние требования	41 173,7	40 521,1	40 055,8	42 699,0	43 319,1	5,21
Наличные деньги в обороте вне финансового сектора	1 778,9	2 090,4	2 260,1	2 346,2	2 350,9	32,15
Ценные бумаги, кроме акций вне финансового сектора	2 334,1	2 351,5	2 742,6	2 839,3	2 978,0	27,59
Производные финансовые инструменты	0,4	0,2	1,0	0,1	0,5	25,00
Акции и другие виды участия в капитале	6 708,3	7 245,0	7 439,1	8 013,0	8 086,3	20,54

Примечание – Источник: собственная разработка на основе [59].