



Михаил КОВАЛЕВ,
Юлия ДУБОВИК,
Экономический факультет БГУ

Беларусь – Испания: перспективы экономического сотрудничества*

Испания – вторая по площади после Франции (504782 км²) страна в ЕС. По населению Испания превышает Беларусь в 4,5 раза (46 млн. чел.), по размерам экономики (ВВП по ППС – 1769 млрд. долл.) – почти в 10 раз. Поэтому сравнение Беларуси с одной из четырех главных стран ЕС (наряду с Германией, Францией, Италией) кажется не совсем корректным, но в то же время взаимное открытие посольств в 2016 г., поездка нашего Министра иностранных дел в эту страну в 2017 г., вручение верительных грамот в начале октября 2017 г. испанским послом в Минске, три бизнес-форума в 2015, 2016 и 2017 гг. (последний назначен на октябрь), создание Межправительственной комиссии по экономическому сотрудничеству позволяют надеяться на динамичное расширение экономического сотрудничества. Испанский экспорт в Беларусь стремительно вырос, преодолев за последние годы отметку в 200 млн. долл., растет также и поток белорусских туристов в Испанию. Осталось только нарастить белорусский экспорт и инвестиции. А для этого надо лучше знать специфику экономики партнера.

* Статья подготовлена во время пребывания в Испанской Королевской академии экономики и финансов (г. Барселона), совместно с которой авторы готовят книгу «Belarus – EU».

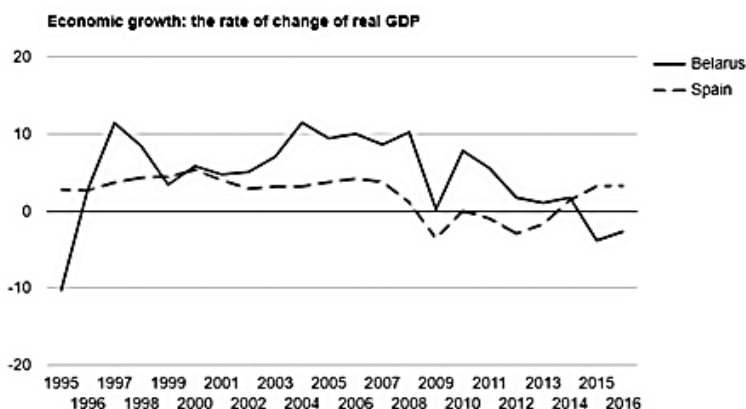
Наибольшую известность Испания получила в средние века, когда в 1492 г. Христофор Колумб открыл Америку, что положило начало Испанской империи, в которую входили Нидерланды, Люксембург, Бельгия, часть Италии, Франции, Германии, значительные части Северной Африки, Южной и Северной Америки, Филиппины и т.д. Начало распада колониальной империи положил Наполеон, а завершился процесс в 50-60-е года XX века, когда Испания покинула Марокко и Экваториальную Гвинею. Советские граждане активно участвовали в Гражданской войне республиканцев и франкистов в 1930-е годы. Бурное экономическое развитие Испания получила после смерти Франсиско Франко в 1975 г. И особенно с 1986 г. – года вступления в ЕС. Благополучие испанцев в периоды 1980-90 гг. и 1995-2015 гг. удваивалось: с 7,8 тыс. долларов в 1980 г. до 15,2 тыс. в 1990 г., с 18,5 тыс. в 1995 г. до 36,4 тыс. в 2016 г.

Сближает нас и следующий факт: после изгнания в 1492 г. евреев из Испании их значительная часть поселилась в Великом княжестве Литовском на основе привилегий, данных Витовтом еще в 1388-89 гг., когда евреи фактически приравнивались к шляхте. К концу XVIII века к евреям Южной Европы также присоединились гонимые из западной и центральной частей. Позже на белорусских землях ими была основана одна из крупнейших в Европе еврейских диаспор¹. Более половины населения местечек и городов составляли евреи, в том числе потомки изгнанных из Испании.

1. Экономический рост и благосостояние населения

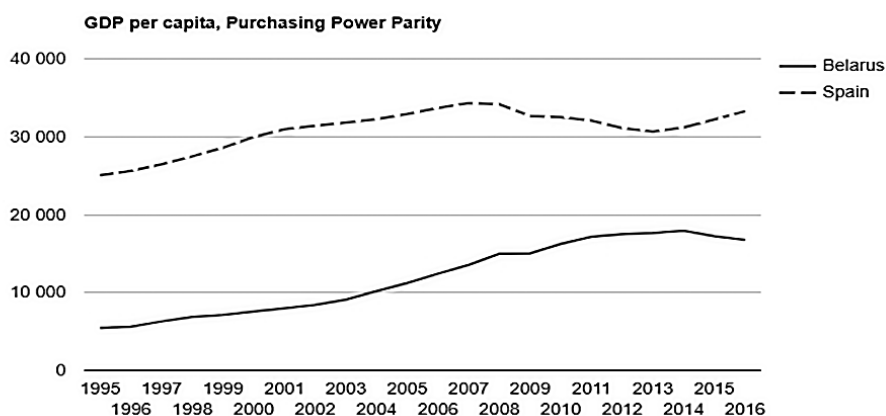
Испания и Беларусь отличаются по размерам экономик: испанский ВВП по ППС в 2016 г. составил 1687 млрд. долларов, в то время как белорусский – 171 млрд. долларов (данные МВФ). Разница в 9,8 раза, но в 1995 г. Беларусь уступала Испании в 17,9 раза. С 1995 г. Беларусь увеличила свою долю в мировой экономике с 0,107% до 0,143% (в 2016 г.), а Испания уменьшила – с 1,926% до 1,407%. Таким образом, за 21 год испанская доля в мировой экономике уменьшилась на три доли Беларуси. Экономический рост в Беларуси с 2000 по 2014 г. существенно превышал испанский: с 2007 г. Испания находилась в глубокой рецессии и только с 2014 г. вышла на небольшой рост ВВП (рис. 1).

¹ Александр Ягеллончик в 1495 г. попытался отменить привилегии, данные евреям и караимам после их переселения в Беларусь из Крыма во время походов Витовта, и изгнать их из ВКЛ, но из-за финансовых затруднений в 1503 г. вынужден был вернуть привилегии, которые существенно расширил Сигизмунд I, включив их в первый Статут ВКЛ.



Source: TheGlobalEconomy.com, World Bank

Рис. 1. Рост ВВП Беларуси и Испании



Source: TheGlobalEconomy.com, World Bank

Рис. 2. Рост ВВП по ППС на душу населения в Беларуси и Испании

Рост благосостояния (ВВП по ППС (паритету покупательной способности) на душу населения) в Беларуси был более быстрым, чем в Испании (рис. 2).

В итоге благосостояние Испании за 21 год выросло в 1,9 раза, а Беларуси – в 4,5 раза. Тем не менее сегодня по жизненному уровню Беларусь отстает от Испании ровно в два раза.

Благосостояние определяет качество жизни. Наиболее адекватный показатель качества жизни в стране – индекс человеческого развития ООН. В табл. 1 приведены данные по Испании и Беларуси из отчета HDR-2016 (по данным за 2015 г.).

Таблица 1

Индекс человеческого развития ООН для Беларуси и Испании

	Показатель	Беларусь	Испания
1	Место в мире	52	27
2	Индекс человеческого развития (HDI)	0,796	0,884
3	Ожидаемая продолжительность жизни	71,5	82,8
4	Средняя продолжительность обучения	12,0	9,8
5	Ожидаемая продолжительность обучения	15,7	17,7
6	ВНД по ППС в долл. США	15629	32779
7	Индекс неравенства Джини	27,2	35,9
8	Место по гендерному неравенству	32	15
9	Коэффициент рождаемости, 2010-2015 гг. (на одну женщину)	1,6	1,3



СРАВНЕНИЕ БЛАГОСОСТОЯНИЯ (ВВП ПО ППС НА ДУШУ НАСЕЛЕНИЯ)

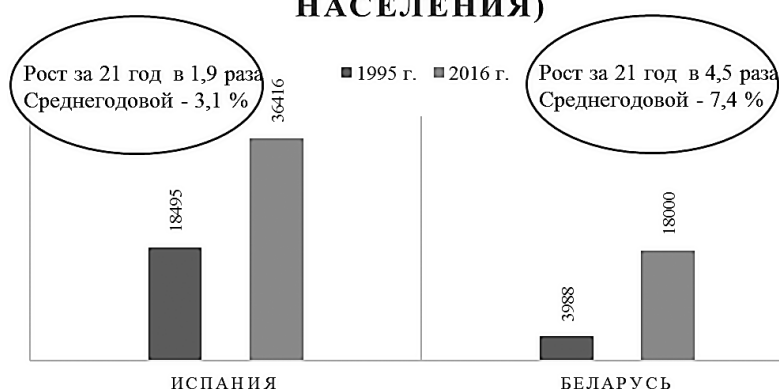


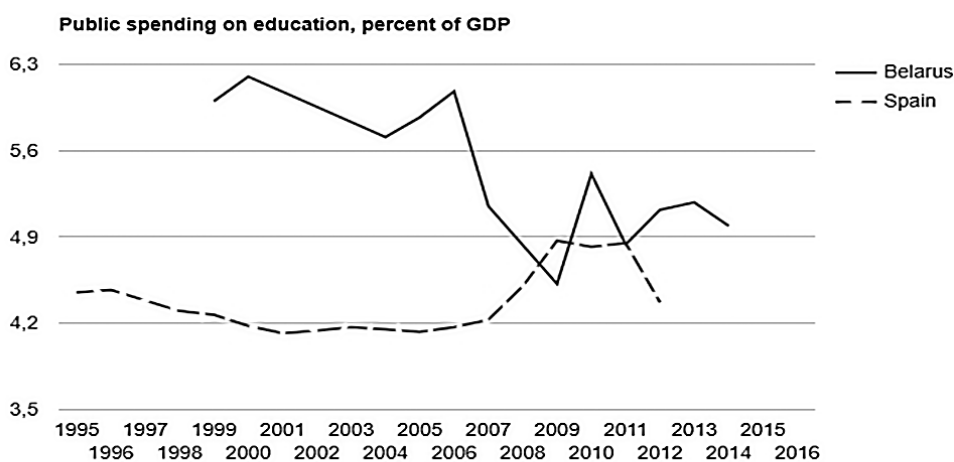
Рис. 3. Рост благосостояния жителей Беларуси и Испании

По индексу качества человеческого развития очевидно, что испанцы в средиземноморском климате живут на 10 лет дольше белорусов и, как мы уже отмечали ранее, богаче. Хотя трудоспособное население училось на 2,2 года меньше, чем белорусы, по мнению ООН испанцы, которые родились в 2015 году, будут учиться на два года дольше белорусов.

Неравенство в Испании значительно больше, чем в социально-ориентированной Беларуси: индекс Джини у нас 27,2%, в Испании – 35,9%. Правда, ООН почему-то считает, что в Испании женщины более равны мужчинам, чем в Беларуси.

В Беларуси рождаемость, хотя и растет (1,6), но еще далека до показателя воспроизводства населения (2,1). В Испании дела с воспроизводством населения намного хуже: рождаемость всего 1,3. Несколько спасают ситуацию мигранты, правда, существенно ухудшая качество человеческого капитала из-за низкого уровня образованности. Заметим, что на образование ранее Беларусь тратила существенно большую долю ВВП, но с 2011 г. ее обошли испанцы, нарастившие затраты на эту сферу более чем до 5% ВВП.

-10-

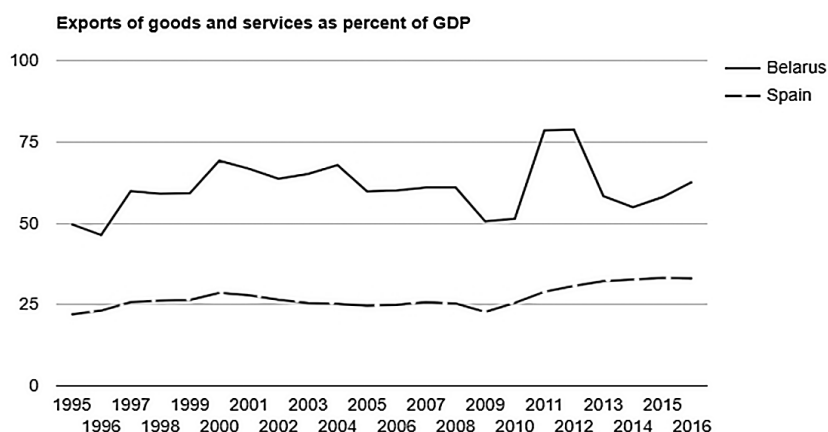


Source: TheGlobalEconomy.com, World Bank

Рис. 4. Госрасходы на образование в Беларуси и Испании

2. Внешняя торговля Беларуси и Испании

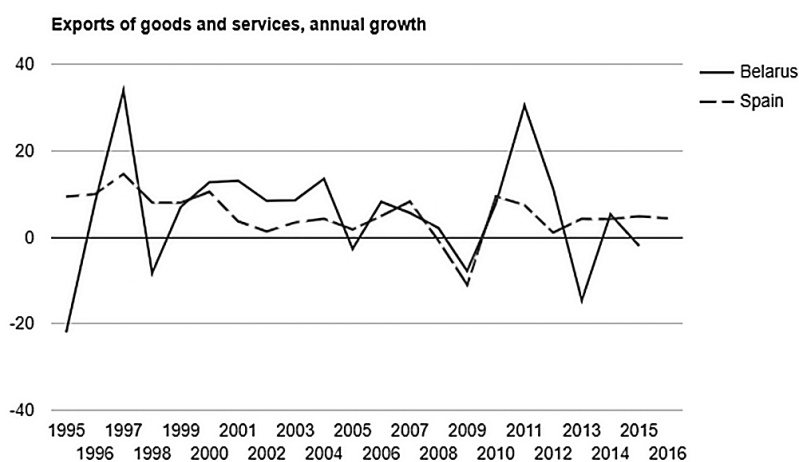
Как небольшая страна, Беларусь имеет экспортную квоту в два раза более высокую, чем Испания – примерно 50-60% и 25% соответственно (рис. 5).



Source: TheGlobalEconomy.com, World Bank

Рис. 5. Экспортная квота Беларуси и Испании

Ежегодный темп роста экспорта в Испании меньше, чем в Беларуси (рис. 6). И в той, и в другой стране темп роста замедлился, но стал более равномерным.



Source: TheGlobalEconomy.com, World Bank

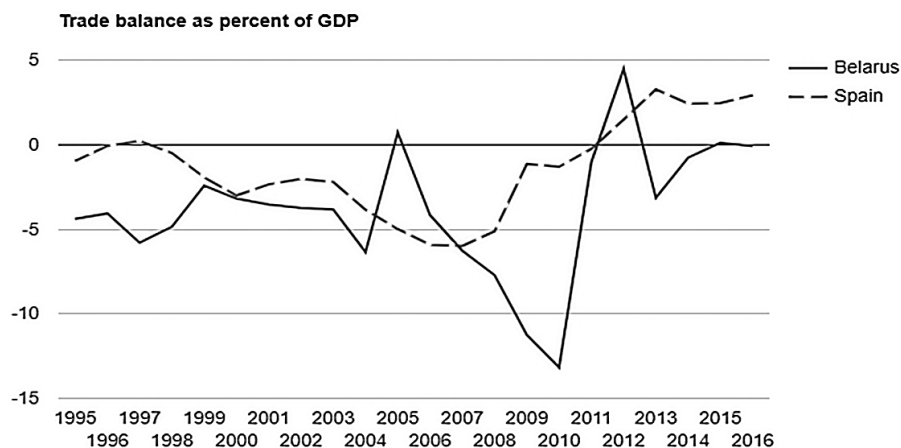
Рис. 6. Среднегодовой рост экспорта товаров и услуг в Беларуси и Испании

Баланс экспорта и импорта товаров и услуг и у той, и у другой страны был отрицательным (импорт превышал экспорт), и только с 2012 г. у Испании, а у Беларуси с 2014 г., устремился в положительную зону. В результате отрицательного сальдо внешний госдолг обеих стран увеличился, причем у Испании достиг угрожающих размеров – 99,3% ВВП, в то время как у Беларуси – пока только 52,3% ВВП (2016 г., данные МВФ).

Взаимный экспорт был незначителен, но в 2014 г. стремительно возрос импорт, возможно, и под влиянием российских продовольственных санкций по отношению к ЕС (рис. 8).

Что мы импортируем из Испании, показывает рис. 9.

В белорусском экспорте доминируют калийные удобрения (рис. 10), причем, учитывая то, как мало пока испанцы вносят удобрений (рис. 11), их экспорт можно нарастить, хотя урожайность зерновых у нас примерно одинаковая (рис. 12).



Source: TheGlobalEconomy.com, World Bank

Рис. 7. Торговый баланс Беларуси и Испании

Экспорт и импорт (млн. долл.)
Беларусь-Испания

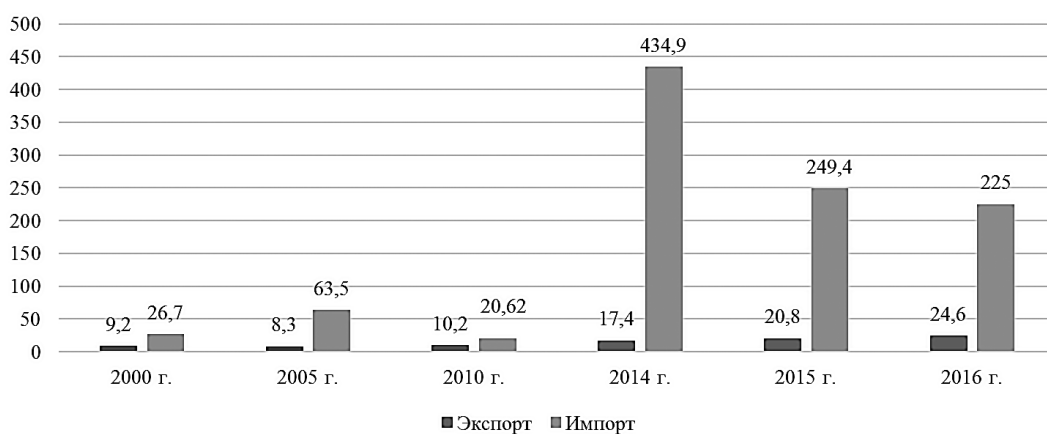


Рис. 8. Экспорт и импорт Беларуси с Испанией

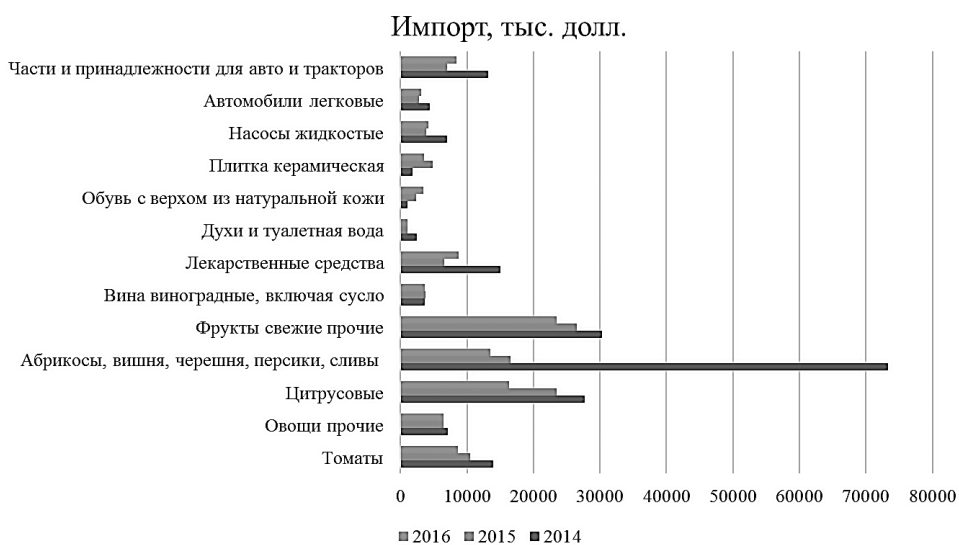


Рис. 9. Структура импорта Беларуси с Испанией

Экспорт, тыс. долл.

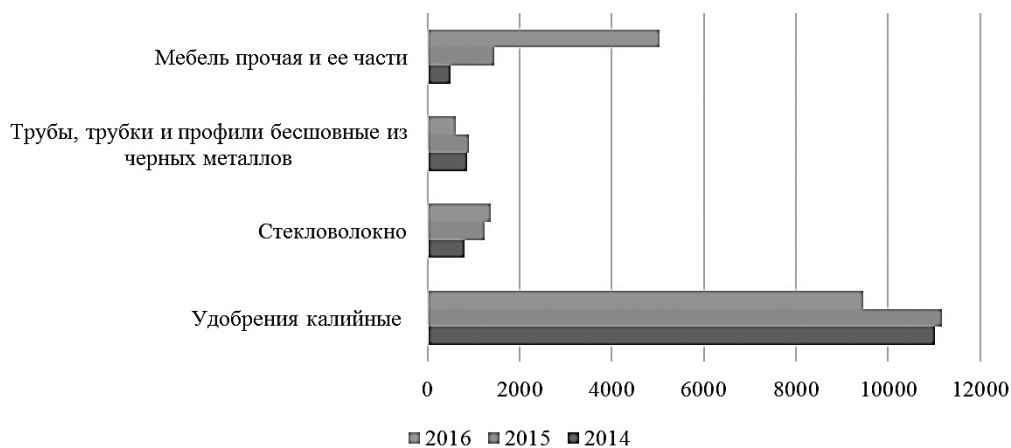
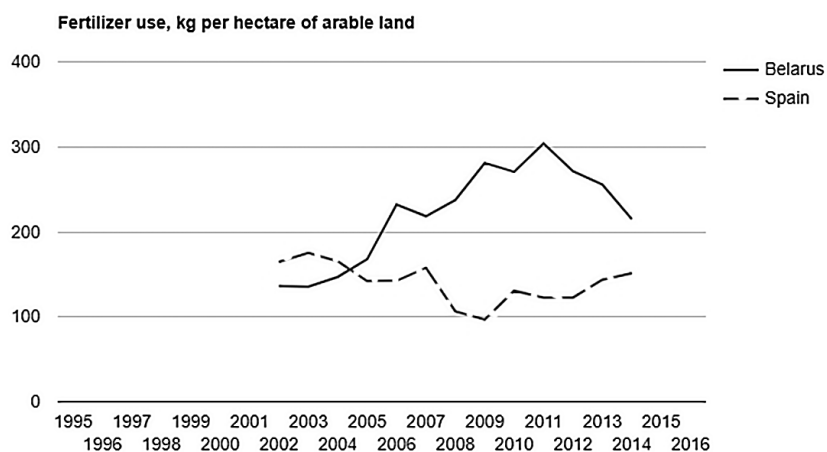
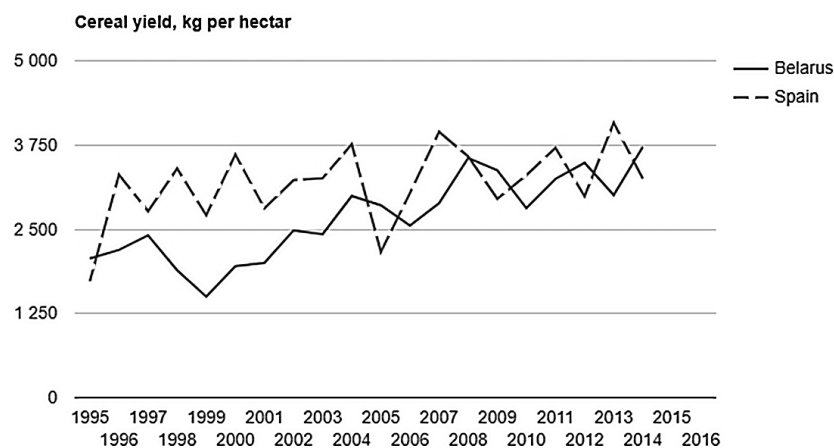


Рис. 10. Структура экспорта Беларуси в Испанию



Source: TheGlobalEconomy.com, World Bank

Рис. 11. Использование удобрений в Беларуси и Испании



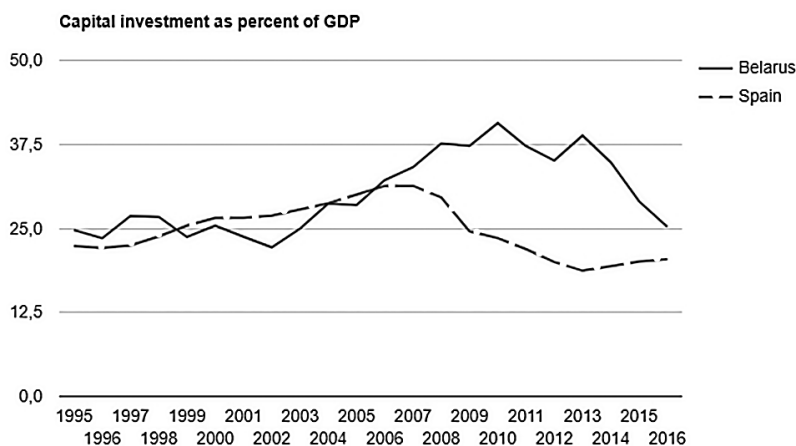
Source: TheGlobalEconomy.com, World Bank

Рис. 12. Урожайность зерновых в Беларуси и Испании, кг с га



3. Инвестиции

Инвестиционный процесс с 2005 г. до 2013 г. в Беларуси шел на существенно более высоком уровне, однако из-за стагнации белорусской экономики в последние 4 года он почти снизился до также снизившегося уровня инвестиций в Испании (рис. 13).

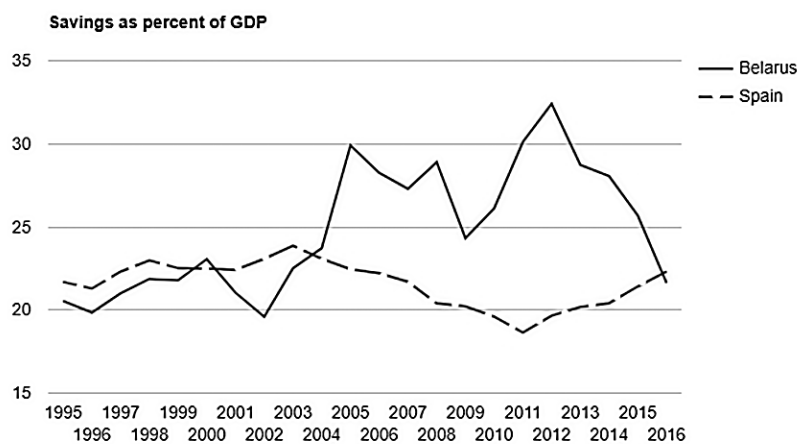


Source: TheGlobalEconomy.com, World Bank

Рис. 13. Инвестиции в Беларуси и Испании как доля ВВП

-14-

Понятно, что размер инвестиций в основном определяется уровнем сбережений в стране, который с 2003 г. в Беларуси был почти вдвое выше, но с 2011 г. начал стремительно падать и в 2015 г. сравнялся с испанским (рис. 14).



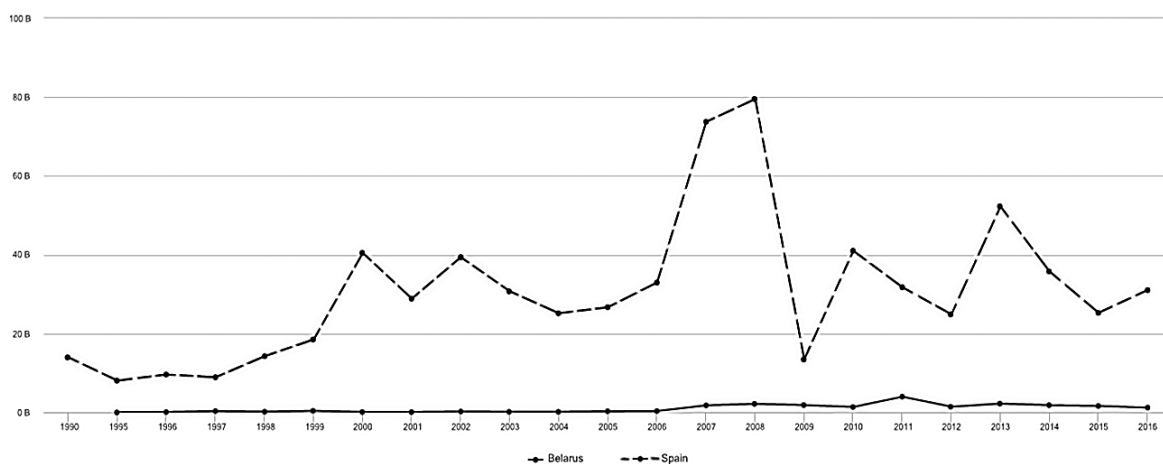
Source: TheGlobalEconomy.com, World Bank

Рис. 14. Норма сбережений в Беларуси и Испании

Приток иностранных инвестиций в обе страны представлен на рис. 15 и более-менее пропорционален размерам государств. Испанские инвестиции в нашу страну находятся на крайне низком уровне – порядка 0,5 млн. долл., хотя по меньшей мере один проект – испанская обувная фабрика в Беларуси – функционирует более 15 лет.

Интенсификация инвестиционного процесса зависит от условий для ведения бизнеса. Здесь обе страны, по версии Всемирного банка, примерно равны: Беларусь занимает 37-е место в мире, а Испания – 32-е. В Беларуси существенно быстрее, чем в Испании, происходит регистрация собственности

и предприятий, получают разрешения на строительство и подключение к электросетям. Зато Испания существенно обходит нас по числу разрешительных документов на международную торговлю (1-е место в мире), условиям налогообложения и получению кредитов.



Series : Foreign direct investment, net inflows (BoP, current US\$)
 Source: World Development Indicators
 Created on: 10/10/2017

Рис. 15. Приток иностранных инвестиций в Беларусь и Испанию

Таблица 2

Рейтинг Беларуси и Испании по условиям ведения бизнеса

Doing business 2017		Беларусь	Испания
		37	32
Компоненты рейтинга			
1	Регистрация предприятий	31	85
2	Разрешение на строительство	28	113
3	Подключение к электроснабжению	24	78
4	Регистрация собственности	5	50
5	Получение кредитов	101	62
6	Защита миноритарных инвесторов	42	32
7	Налогообложение	99	37
8	Международная торговля	30	1
9	Исполнение контрактов	27	29
10	Разрешение неплатежеспособности	69	18

4. Инновации в Беларуси и Испании

Глобальный индекс инноваций (ГИИ) 2017 (Корнельский университет, Европейский институт управления бизнесом, Всемирная организация интеллектуальной собственности) содержит 81 показатель инновационного процесса в 127 странах и представляет собой взвешенную сумму двух под-индексов: «затраты на инновации» (включает в себя пять групп микроиндексов: институты; человеческий капитал и исследования; инфраструктура; развитость рынка и бизнеса) и «результат деятельности в сфере инноваций» (оценивает две группы микроиндексов: результаты в области знаний и технологий и результаты в области творчества).

Страны с наиболее высоким уровнем развития инноваций характеризуются стабильным экономическим ростом. Некоторые из них меняют свои позиции в рейтинге, но остаются среди 25 лидеров в инновациях из-за синергетического эффекта: инвестиции привлекают инвестиции, таланты привлекают новые таланты, а инновации рождают новые инновации. Неизменными мировыми лидера-

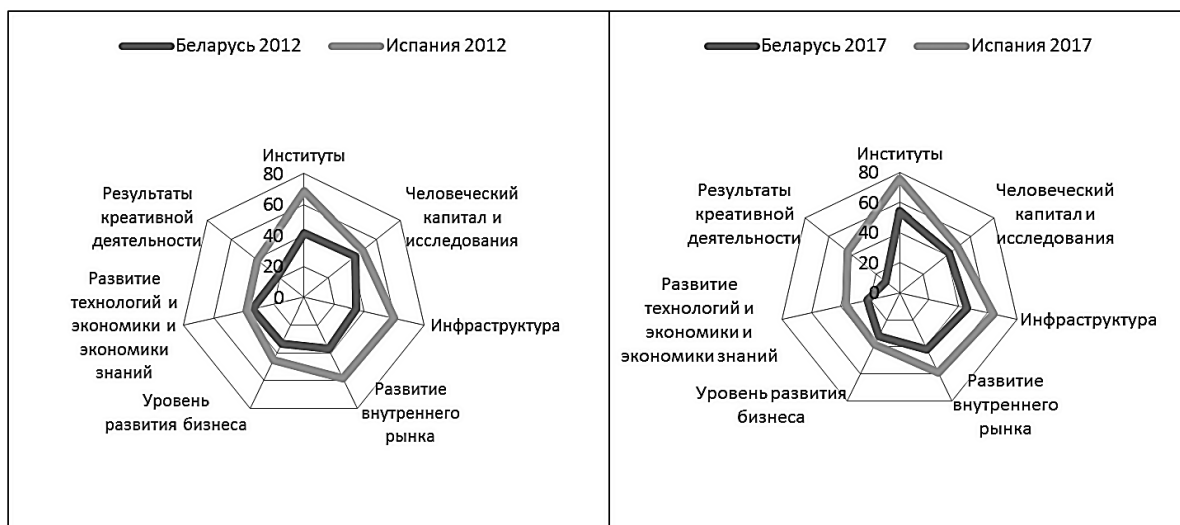


Рис. 16. Основные показатели GII для Беларуси и Испании

ми остаются Швейцария, Швеция, Нидерланды, США, Великобритания, Дания, Сингапур, Финляндия, Германия, Ирландия.

Из рис. 16 видно, что Беларусь и Испания имеют достаточно схожие показатели развитости бизнеса, человеческого капитала и исследований. Качество институтов в Испании находится на европейском уровне, а высокий показатель развития инфраструктуры помогает создать благоприятную среду для развития инноваций. Следует отметить, что за прошедшие 5 лет Беларусь значительно улучшила показатели развития институтов, разрыв с Испанией по другим показателям только увеличился.

-16-

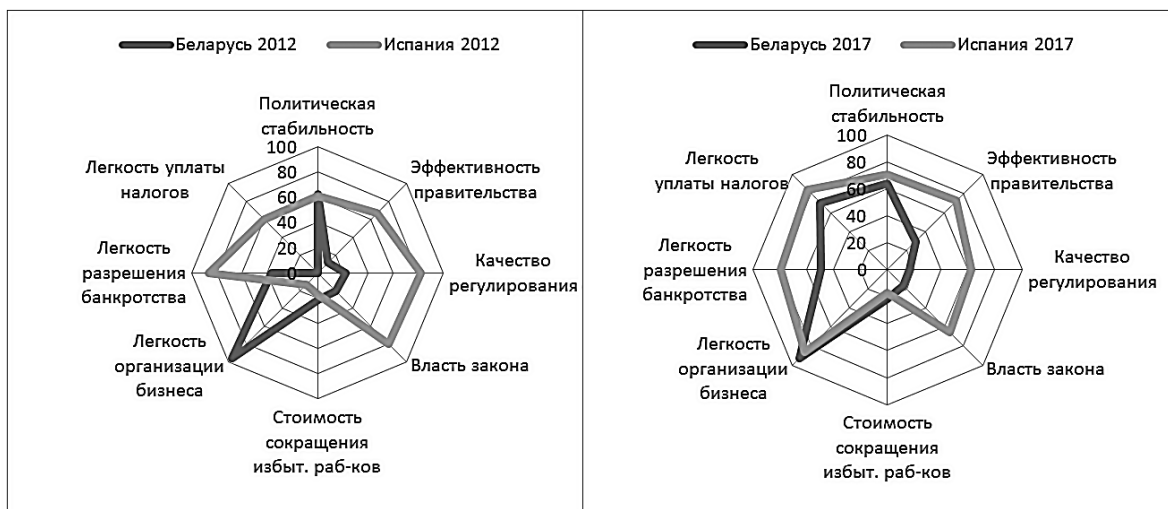


Рис. 17. Показатели микроиндекса «институты» для Беларуси и Испании

На рис. 17 мы наблюдаем, как развивались институты: в Испании более благоприятная среда для развития, однако Беларусь улучшила систему налогообложения и повысила эффективность государственного управления. В нашей стране этим областям уделяется значительное внимание. Это отражается на сложности условий ведения бизнеса (табл. 2).

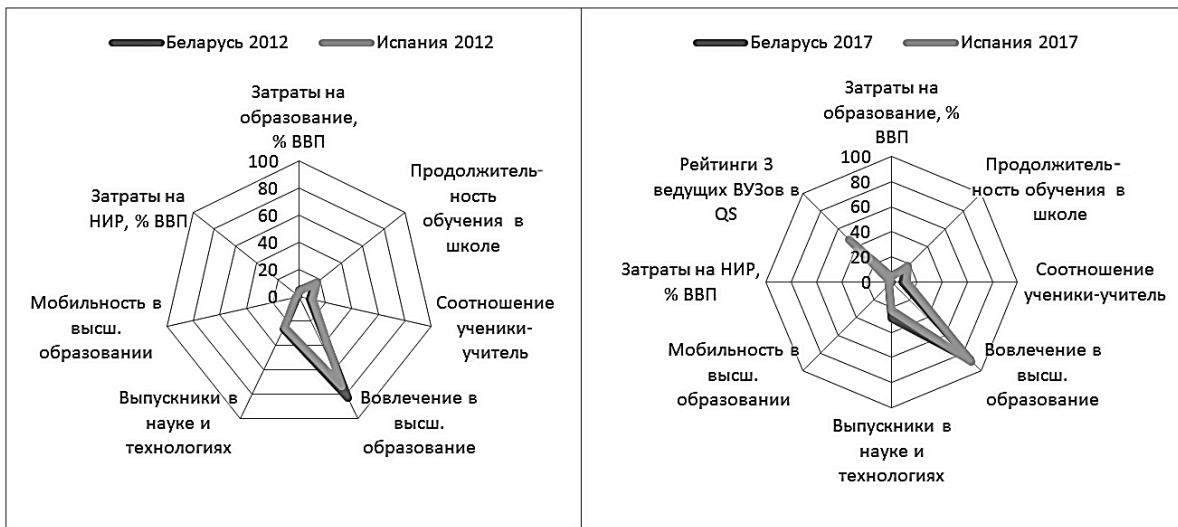


Рис. 18. Показатели микроиндекса «человеческий капитал и исследования» для Беларуси и Испании

В целом Беларусь имеет высокий уровень развития человеческого капитала, в первую очередь вследствие высокого уровня высшего образования в естественно-научных и инженерно-технических областях, что сыграет важную роль в долгосрочной перспективе.

-17-

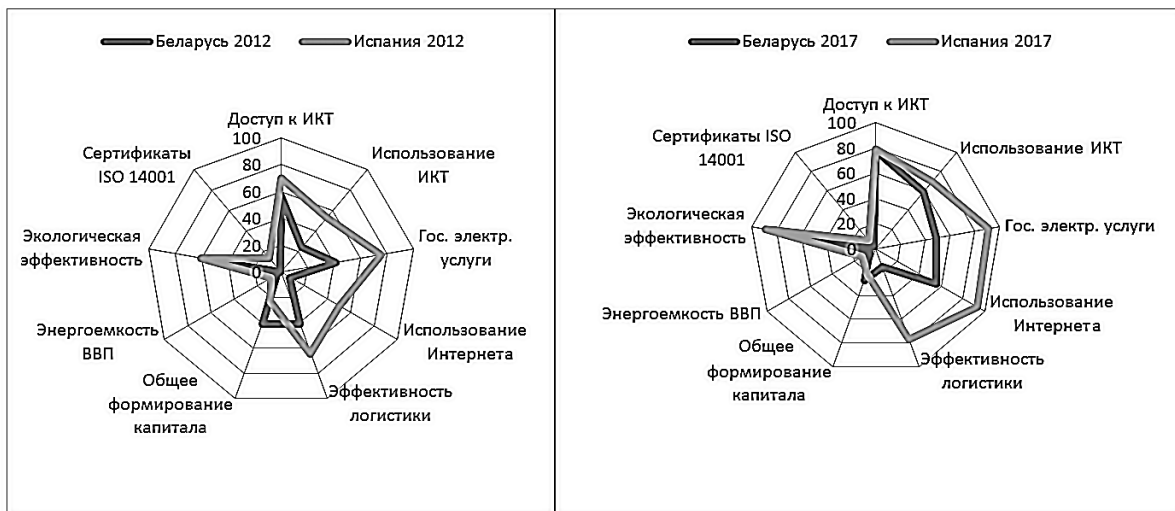


Рис. 19. Показатели микроиндекса «инфраструктура» для Беларуси и Испании

Доступ к информационно-коммуникационным технологиям в Беларуси и Испании находится приблизительно на одном уровне, результатом чего является широкий спектр возможностей для поиска информации, дистанционного обучения и общения. Также Беларусь совершила большой скачок в области использования ИКТ и электронного участия. Валовое накопление капитала (как % ВВП) в Беларуси выше, чем в Испании.

За прошедшие 5 лет мы значительно улучшили систему защиты инвесторов, хотя уровень рыночной капитализации по-прежнему не высок, как и невелико количество сделок с капиталом, недостаточно большим остается объем внутреннего кредитования частного сектора. Указанные недостатки делают невозможным сравнение уровня развития рынков.

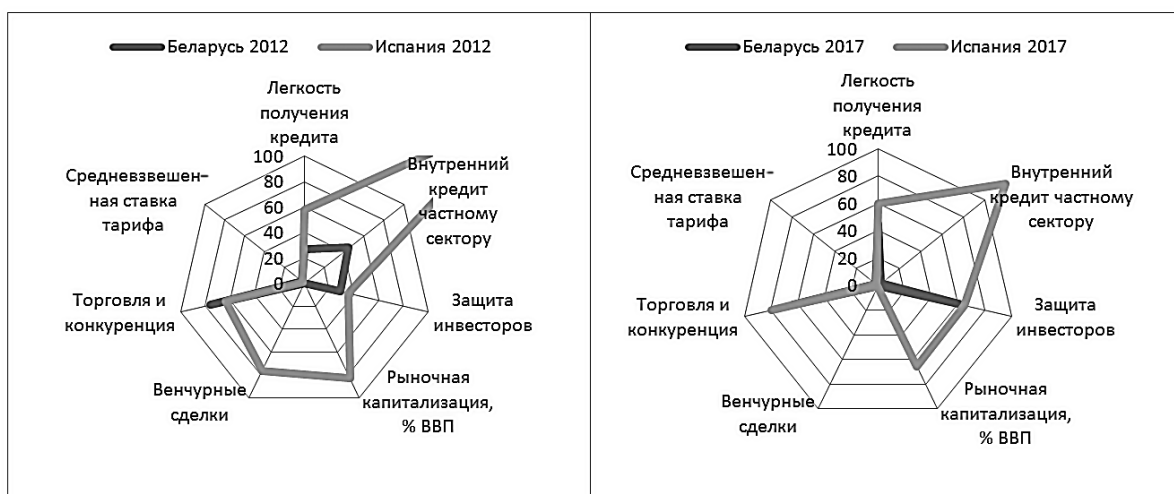


Рис. 20. Показатели микроиндекса «уровень развития рынка»

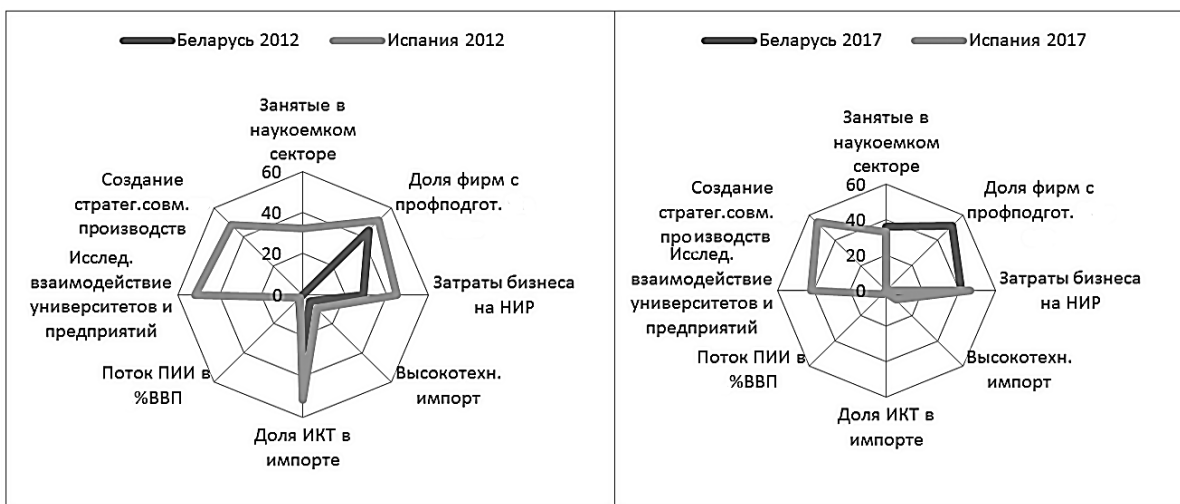


Рис. 21. Показатели микроиндекса развитости бизнеса

С 2012 по 2017 г. индекс занятых в наукоемких сферах остался практически неизменным, в Беларуси он возрос буквально из ниоткуда сразу до испанского уровня. Причиной тому является интенсивная деятельность Парка высоких технологий. В Беларуси количество фирм, предоставляющих официальную профессиональную подготовку, превосходит число таких в Испании, что крайне важно для поддержания концепции непрерывного обучения и будущего страны в целом. Однако область университетско-индустриального научного сотрудничества и уровень кластерного развития у нас остаются недооцененными.

Количество патентов и полезных моделей в Беларуси на единицу ВВП по ППС возросло и превысило испанское. Таким образом, нагляден результат высокого уровня образования. Постоянный рост ВВП по ППС на одного занятого также превышает испанский, как и доля экспорта ИКТ в экспорте услуг в Беларуси, которая выше, чем в Испании, что является результатом успешной деятельности Парка высоких технологий.

Пять лет назад количество зарегистрированных в Беларуси торговых марок превышало испанское, чего нельзя сказать о сегодняшнем дне. Уровень экспорта креативных товаров у нас также стал немного ниже.

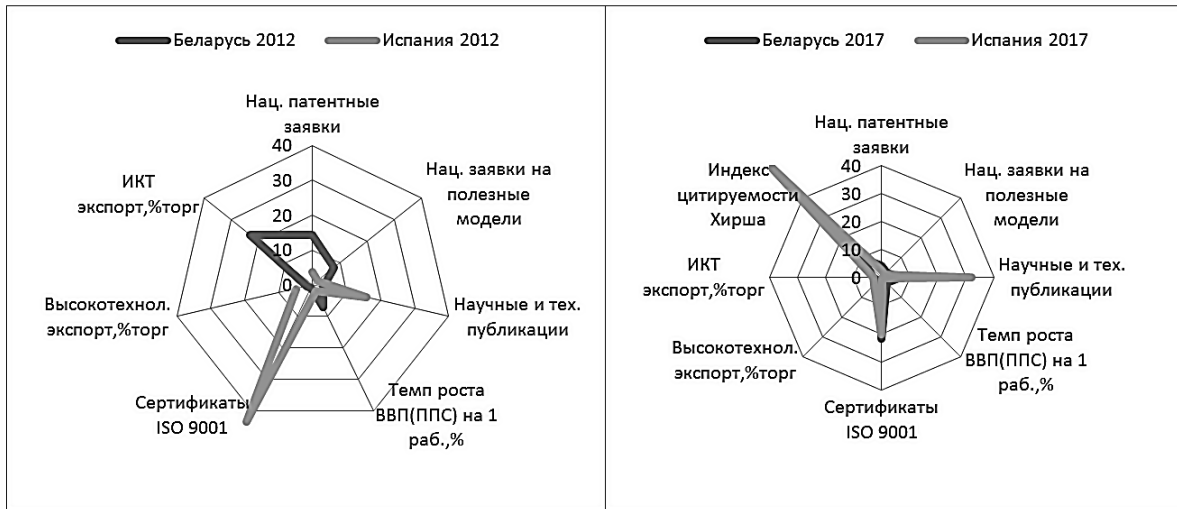


Рис. 22. Показатели микроиндекса «результаты в области знаний и технологий» Беларуси и Испании

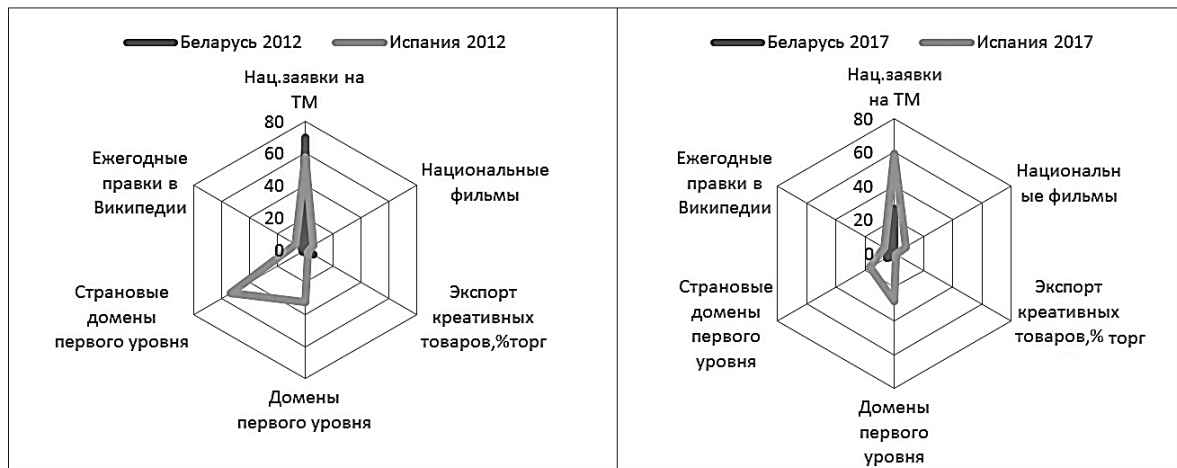


Рис. 23. Показатели микроиндекса «результаты в области творчества» для Беларуси и Испании

5. Направления развития белорусско-испанского экономического сотрудничества

Разумеется, всем белорусам известны испанские мировые бренды: хамон, козий и овечий сыр, оливковое масло, Zara (одежда), Freixenet (шампанское), Telefonica (телекоммуникации), Chupa Chups, Repsol (энергия), Лядро (фарфор), Torgres (вино и коньяк). Испания – также крупнейший в мире экспортер рыбы, морепродуктов и консервов из них. Кроме этого, она выделяется в мире как производитель обуви (3-е место), автомобильных запчастей (10-е место), промышленных станков (15-е место). Поэтому импортировать из Испании есть что. Важнее найти новые ниши для белорусской продукции. Испания, как мы видели выше, несколько отстает в ИКТ-области и потому представляет полигон для наших программистов.

Что касается довольно значительных испанских инвестиций за рубежом, то понятно, что этот капитал идет в первую очередь в испаноязычные страны Латинской Америки, а также в бывшие колонии типа Марокко.

С Repsol, накопившей большой опыт эксплуатации истощаемых месторождений нефти, Беларусь могла бы сотрудничать в нефтеперерабатывающей сфере. С Iberdrola – крупнейшим в мире оператором возобновляемых источников – можно было бы наладить сотрудничество в этой области.

Также возможно расширение туристических связей. Испания – 2-я страна в мире (после Франции) по числу иностранных туристов, и количество белорусов среди них безусловно увеличится. Задача в том, как привлечь испанцев в Беларусь, а еще важнее, как использовать богатейший испанский опыт обслуживания туристов, особенно доминирующих сегодня по численности китайских гостей. Будем надеяться, что выстроенные отношения на уровне посольств и грядущий в октябре в Минске бизнес-форум «Беларусь-Испания» будут способствовать этому.