

БРАК И СЕМЬЯ У БЕЛОРУСОВ КАРЕЛИИ

В. Н. Бирин,

карельский филиал РАНХиГС

Рассмотрены основные исторические вехи в переселении белорусов, их брачность и разводимость, демографическая ситуация в стране. Проанализированы тенденции в межнациональных браках, национальная предпочтительность в выборе брачного партнера, количество детей в семьях, динамика роста семей различных этнических типов, распределение семей по размеру (по материалам переписей населения Карелии разных лет).

The main historical stages of moving of Belarusians, the demographic situation, the marriage and divorce count are considered. The tendencies in international marriages, the national preferences in marriage, the number of children in families, the dynamics of families of different ethnical types, the distribution of families by size are shown (based on the several censuses in Karelia from different years).

Ключевые слова: брак и семья; брак и семья у белорусов; демографические проблемы; межнациональные браки; динамика роста семей; детность; ассимиляция.

Keywords: family and marriage; belarusian family and marriage; demographical problems; international marriages; family dynamics; number of children; assimilation.

Белорусы находились на периферии научных интересов карельских этнологов, тем не менее им все же было уделено внимание. В конце 1970-х — начале 1980-х гг. Институтом языка, литературы и истории карельского филиала АН СССР выполнялся исследовательский проект «Сельская среда и население Карелии в послевоенный период», в рамках которого в 1979 г. среди сельского населения республики было проведено массовое этносоциологическое исследование. В числе выбранных для опроса оказались белорусы как третья по численности национальность республи-

ки после русских и карелов. Было опрошено 223 сельских представителя белорусской национальности в возрасте от 16 до 60 лет, проживавших в сельской местности Карелии. Руководители исследования Е. И. Клементьев и А. А. Кожанов в свое время любезно предоставили автору соответствующие материалы для подготовки плановой темы «Брак и семья сельского населения Карельской АССР в 1950–70-е гг.», часть из которых использована в данной статье.

Итогом выполненной работы стала соответствующая монография¹, в которой впервые было проведено сравнительное изучение брака и семьи у основных этнических групп Карелии — народов с различным историческим прошлым, имеющих длительные межнациональные связи, проживающих в одинаковых социально-экономических и культурно-бытовых условиях, тесно контактирующих во всех сферах жизнедеятельности. Одновременно подробно изучалась роль семьи в формировании этнического самосознания молодежи, степень распространенности и бытования национальных этнокультурных элементов и традиций и их воздействие на выбор национальности у подрастающего поколения, особенно воспитывавшегося в национально-смешанных семьях.

Основной источниковедческой базой проекта явились данные переписей населения, материалы похозяйственных книг сельсоветов 1949, 1969, 1979 гг. и массового этносоциологического исследования, проведенного среди сельского населения республики в 1979 г. (рук. Е. И. Клементьев)².

Изучение брака и семьи у белорусов проводилось на примере сельского населения в сравнении с развитием этих институтов у русских и карелов: выяснялось, какие изменения произошли в демографических и социологических характеристиках брака и семьи в течение 30 послевоенных лет и как они проявились у трех этнических общностей, какова роль этнической традиции.

Эти процессы в динамике рассматриваются на примере одной этнической группы белорусов, что вызывает определенный научный интерес и дает возможность более детально проанализировать брачно-семейные отношения в контексте комплексного изучения выбранной этнической общности.

¹ Исследование выполнено при финансовой поддержке РГНФ, проект «Белорусская диаспора в Карелии: формирование и процессы интеграции (середина XX — начало XXI в.)», № 15-21-01004 ; *Бирин В. Н.* Брак и семья...

² Подробнее о характеристике источников см. : *Бирин В. Н.* Брак и семья... С. 7–10.

Краткая история белорусов в Карелии

До 1917 г. белорусов в Карелии насчитывалось всего несколько десятков человек. Увеличение их численности в республике связано прежде всего с развитием лесной промышленности. Малонаселенность края и ограниченность местных трудовых ресурсов способствовали привлечению рабочей силы из-за пределов Карелии. В довоенные годы численность белорусов в республике была также невелика: в 1939 г. их насчитывалось всего 4,3 тыс. чел., и они составляли менее 1 % всего населения (0,9 %)¹.

Массовый приток переселенцев из Беларуси в Карелию начался в предвоенные и особенно послевоенные (конец 1940-х – начало 1950-х) годы. Он проводился по оргнабору. Первая заметная волна переселенцев из Беларуси прибыла накануне Великой Отечественной войны, и белорусы были расселены на территории Карельского перешейка и Северо-Западного Приладожья, отошедших к Карело-Финской ССР по условиям мирного договора между СССР и Финляндией от 12 марта 1940 г.

В первые послевоенные годы хозяйственно-экономическое освоение края из-за острой нехватки местных трудовых ресурсов было невозможно без дополнительного притока рабочей силы. В связи с этим правительством республики на основании Постановления Совета министров СССР «О мероприятиях по восстановлению и развитию лесозаготовок в Карело-Финской ССР» (1949) было предпринято массовое организованное переселение из других регионов страны, одним из которых стала Беларусь.

Из разоренных войной белорусских деревень и сел люди ехали в Карелию целыми колхозами, бригадами, группами семей. Чаще всего это были уроженцы Барановичской, Гомельской, Гродненской, Могилевской и Молодечненской областей. Значительная часть вновь прибывших направлялась на работу на предприятия лесозаготовительной промышленности и расселялась в лесных поселках, в массовом порядке возникавших в Карелии. Часть переселенцев определялась в местные колхозы и селилась в деревнях.

В 1950-е гг. белорусы расселились по всей территории республики, во всех ее районах сформировалась белорусская прослойка. В десятках населенных пунктов (в основном на юго-западе и западе Карелии) белорусы преобладали. Чаще всего это были лесные поселки, в которых в конце 1950-х гг. было сосредоточено около 80 % всего сельского белорусского населения Карелии. Основным местом их проживания стала территория

¹ *Бирин В. Н.* Население Карелии в XX веке (формирование этнического состава) // Республика Карелия: 80 лет в составе Российской Федерации (становление и развитие государственности) : материалы междунар. науч.-практ. конф., Петрозаводск, 6 июня 2000 г. Петрозаводск, 2000. С. 108.

Северо-Западного Приладожья и Западно-Карельской железной дороги, а также центральной Карелии.

В целом в 1959 г. численность белорусов составила 71,9 тыс. чел. (или 11 % населения республики), лишь немногим уступая титульной нации – карелам. Она почти в 17 раз увеличилась по сравнению с 1939 г. Больше половины белорусов проживало в сельской местности, где их доля в составе населения достигала 15,5 %. С тех пор и до настоящего времени белорусы остаются третьей по величине национальностью республики (после русских и карелов)¹.

С середины 1960-х гг. из-за снижения темпов развития лесозаготовительной промышленности Карелии и более низкого по сравнению с центральными и южными районами страны уровня жизни многие белорусы стали возвращаться на родину. Их численность стала неуклонно сокращаться: в 1970 г. она составляла 66,4 тыс. чел. (9,3 % населения республики), в 1979 г. — 59,4 тыс. (8,1 %), в 1989 г. — 55,5 тыс. (7,0 %), в 2002 г. — 37,7 тыс. (5,3 %), в 2010 г. — 23,3 тыс. (3,8 %)².

В настоящее время белорусы живут в республике повсеместно. Значительное число их сосредоточено в г. Петрозаводске, в районе Западно-Карельской железной дороги, в Северо-Западном Приладожье, а также в центральной и юго-восточной Карелии. Наиболее высок процент белорусов в Муезерском и Суоярвском районах.

Демографическая ситуация

В 1950-е гг. белорусы Карелии отличались самой молодой возрастной структурой населения. В 1959 г. их средний возраст составлял 24,3 года. Заметно выделялись люди молодого трудоспособного возраста, что всегда характерно для мигрантов.

Молодежь 20–29 лет составляла почти треть всего населения. Люди пожилого возраста практически отсутствовали (менее 3 %), дети до 14 лет составляли пятую часть этнической группы. Для белорусов Карелии конца 1950-х гг. характерен ярко выраженный прогрессивный тип воспроизводства населения (рис. 1).

В течение 1960–80-х гг. белорусы заметно постарели. В 1989 г. их средний возраст составлял 40,4 года и стал одним из самых высоких среди основных этнических групп Карелии³.

¹ *Бирин В. Н.* Белорусы в Карелии (к вопросу формирования этнической группы и современного ее состояния // Перспективы развития сельских территорий : материалы межрегионал. науч.-практ. конф., Петрозаводск, 23 сент. 2015 г. / Карельский РАНХиГС. Петрозаводск, 2016. С. 21–39 ; *Его же.* Брак и семья... С. 16–19.

² Приводится по материалам соответствующих переписей населения. Данные Карелиястата.

³ Рассчитано по: Итоги Всесоюзной переписи населения 1989 г. Сб. III : Национальный состав населения Карельской АССР. Петрозаводск, 1990. С. 25.

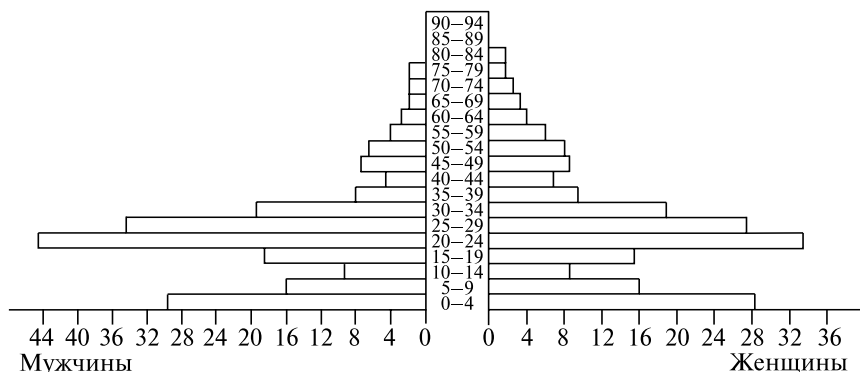


Рис. 1. Возрастно-половая пирамида белорусов Республики Карелия в 1959 г., сотни чел.

Рассчитано по: Итоги Всесоюзной переписи населения 1970 г. Т. 7. С. 314–315; Итоги Всесоюзной переписи населения 1989 г. Сб. 5 : Число и состав семей Карельской АССР. Петрозаводск, 1991. С. 17.

В возрастной структуре белорусов конца 1980-х гг. четко просматриваются два «пласта»: родители (50–59 лет) и их дети (25–34 года), родившиеся в Карелии в 1955–1964 гг. Именно данные возрастные группы являлись в то время основным демографическим стержнем их этнической общности. Поколение внуков из-за снижения рождаемости и ассимиляции было крайне малочисленным. Это означало, что в перспективе белорусы не могли не только наращивать, но и просто сохранять количество естественным путем (рис. 2).

Негативные демографические процессы 1990-х – 2000-х гг., характерные для всех национальных меньшинств Карелии, наиболее сильно отразились на белорусах. В 2010 г. белорусы более чем втрое перекрыли демографический стандарт старения¹ (доля людей 60 лет и старше – 41,2%), т. е. они – «старые в кубе». Их средний возраст составил 53,3 года. Сейчас белорусы – самое старое по возрасту население Карелии. Одновременно доля детей до 14 лет у них чисто символическая – 1,6%, индекс детности – всего 0,10. Можно сказать, что детей нет².

¹ Согласно принятым в демографии критериям (демографическим стандартам ООН), население считается старым, если доля лиц 60 лет и старше составляет 12% и выше по отношению ко всему населению (Современная демография / под ред. А. Я. Кваши и В. А. Ионцева. М., 1995. С. 235).

² Рассчитано по: Итоги Всероссийской переписи населения 2010 г. (данные Карелиястата).

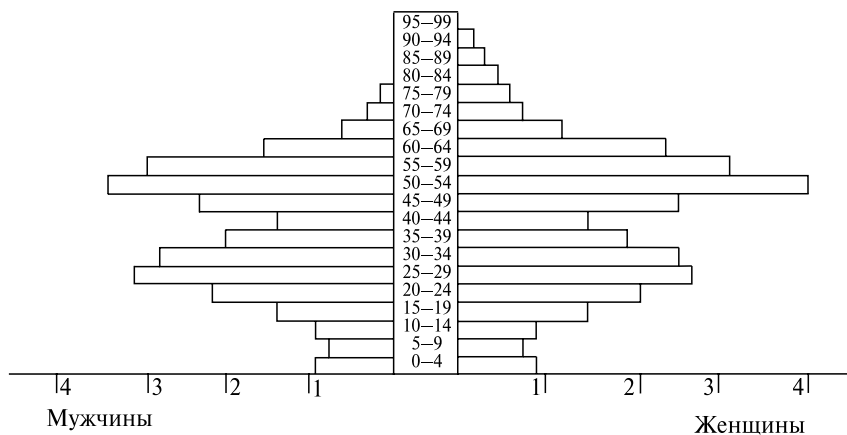


Рис. 2. Возрастно-половая пирамида белорусов Республики Карелия в 1989 г., сотни чел.

Изменения наглядно демонстрирует возрастная пирамида 2010 г. Ее очертания напоминают ярко выраженную «урну» со сравнительно широкой верхней частью и резко сузившимся основанием почти до полного исчезновения в детских возрастных группах. Это говорит о том, что процесс депопуляции этнической группы приобрел необратимый характер (рис. 3).

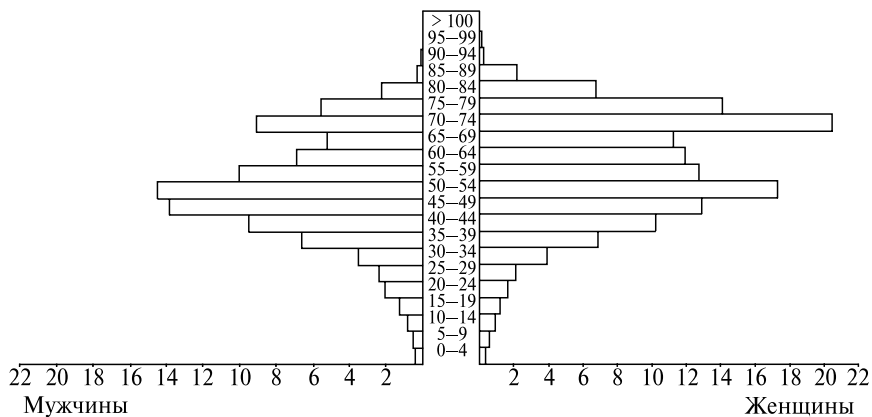


Рис. 3. Возрастно-половая пирамида белорусов Республики Карелия в 2010 г., сотни чел.

Брачность и разводимость

Белорусы относятся к национальностям, у которых традиционной являлась ранняя брачность. В белорусских деревнях девушки выходили замуж в 16–19 лет, парни женились в 16–23 года¹.

В конце 1970-х гг. у белорусов Карелии доля лиц, женившихся или вышедших замуж в раннем возрасте, заметно преобладала над аналогичной группой русских и особенно карельских сверстников. Брачный пик белорусов в это время приходился на 19 лет, а карелок – на 20–21 год. К 20 годам вышли замуж 41 % белорусок и только 25 % карелок и 35 % русских, к 23 годам – соответственно 78, 75 и 74 %. У мужчин ранняя брачность выражена слабее, но тоже заметна: к 23 годам женились 66 % белорусов, 58 % русских и только 48 % карелов. Данную тенденцию подтверждает средний возраст вступления в первый брак – у белорусов он был самым низким: 23 года у мужчин и 21,9 года у женщин. У русских соответственно 23,7 и 22,0, у карелов – 24,5 и 22,6.

В Карелии этнические традиции ранней брачности белорусов сохранялись в основном в 1950–70-е гг. Последующая стабилизация ранней брачности сгладила этническую дифференциацию брачного возраста. В настоящее время возраст вступления в брак белорусской молодежи практически не отличается от их русских и карельских сверстников.

Этнические особенности повторной брачности связаны с разводимостью и ею обусловлены. Повышенной частотой разводов в старшем возрасте отличались мужчины и женщины белорусской национальности, что в итоге предопределило у них самый высокий средний возраст разведенных (36,4 года у мужчин и 33,6 года у женщин) и наибольшую продолжительность распавшегося брака (11,8 и 9,7 года соответственно). Если разводимость у русских – это проблема преимущественно молодых семей, то у белорусов – в такой же степени и проблема семей со стажем.

Среди разведенных белорусов выделялись две группы: 30–34 года и 40–49 лет, причем в первой из них зафиксирован наибольший из всех этнических групп удельный вес разведенных – 15 %. Более всего разведенных зафиксировано среди специалистов и руководителей среднего звена, проживавших в лесопромышленных поселках.

В повторные браки белорусы вступали так же часто, как их карельские и русские сверстники. Однако белорусы, как и карелы, повторно женились в более старшем возрасте, чем русские, у которых максимальная разводимость отмечалась именно среди молодежи. Вступление в новый брак у белорусов происходило примерно по прошествии двух лет, в то время как у карелов – четырех.

¹ *Филокова Л. Ф.* Сельская семья. Минск, 1976. С. 143.



Семья белорусов за ужином.
Из фондов Национального исторического музея

Белорусское население, полностью сложившееся в результате миграции, отличалось пониженной долей лиц пожилого и повышенной долей людей молодого трудо- и бракоспособного возраста. Сравнительно молодая возрастная структура и более ранний возраст вступления в брак белорусок обусловили у них относительно высокую долю лиц, состоящих в браке, низкую долю вдов и незамужних. У белорусов практически



Приданое для невесты. Гомельская обл., Добрушский р-н,
д. Усохи. 1965 г. Фото П. М. Захаренко

не было вдовцов. Почти все вдовы-белоруски — работницы неквалифицированного или малоквалифицированного физического труда — проживали в крупных и средних лесопромышленных поселениях.

Среди белорусов вне семьи чаще всего проживали работники неквалифицированного или малоквалифицированного труда, в основном неженатая молодежь 20–24 лет, в то время как среди русских и карелов — работники умственного труда. Больше всего их встречалось в средних и крупных поселениях¹.

В целом в 1950–70-е гг. белорусы Карелии имели высокий показатель состояния в браке, значительно превосходя представителей коренных национальностей.

Межнациональный брак

Главной причиной сокращения численности белорусов в Карелии является их этнокультурная ассимиляция². Объективной основой ассимиляции выступает интернационализация жизни, расширение межнационального общения, рост национально-смешанных семей. Ее естественным каналом считается межнациональная брачность.

Белорусы в Карелии всегда отличались высоким уровнем межнациональной брачности. Массовый рост межнациональных браков с участием белорусов пришелся на 1950-е гг. В первую очередь это относится к карело-белорусской брачности. Никогда больше карелы не вступали в брак с белорусами так часто, как в данное десятилетие. У русских доля браков с белорусами была также высокой.

И у карелов, и у русских брачность с белорусами вышла на второе после однонациональных браков место и оставалась таковой в дальнейшем. Белорусы в полтора раза чаще заключали браки с карелами, чем с русскими, хотя в конце 1940-х гг. отдавали явное предпочтение последним. В условиях незнакомой этнокультурной среды они в первые годы своего пребывания в Карелии предпочитали в качестве брачного партнера пред-

¹ Бирин В. Н. Брак и семья... С. 47–49, 56–57, 94, 102–103, 107.

² Под ассимиляцией понимается вид объединительных этнических процессов, при которых этнос или часть этноса, попав под влияние другого этноса и пройдя стадию маргинальности, сливается с ним и утрачивает свое этническое самосознание. На этой основе происходит увеличение численности лиц одной (ассимилирующей) национальности и сокращение числа лиц другой (ассимилируемой) национальности. Ассимиляция обусловлена численным или социокультурным неравенством этносов. В ситуациях, когда это неравенство вызвано или усилено государственными мерами, она приобретает насильственный характер (Народы России : энциклопедия / В. А. Тишков (гл. ред.) [и др.]. М., 1994. С. 452).

ставителя родственного им народа. Такие браки встречались вдвое чаще, чем были возможны. Впоследствии ситуация изменилась: почти каждый четвертый белорус, вступивший в брак в 1950-е гг., имел в качестве супруга представителя карельской национальности, в то время как русского супруга — только каждый пятый.

Высокие темпы роста карело-белорусских брачных союзов стали возможны потому, что карелы приняли белорусов по-добрососедски, хотя основная масса их встретилась с данным этносом впервые, не считая довоенных контактов незначительной части населения с сезонными рабочими — белорусами¹. Вполне возможно, что решающую роль в этом сыграла именно половая диспропорция, которая способна отодвинуть и преодолеть фактор национальной предпочтительности.

У карелов браки с белорусами, начиная с 1950-х гг., всегда занимали второе место (после русских): каждый пятый у женщин и каждый шестой у мужчин. Максимальное число карело-белорусских браков зафиксировано в Лоухском районе, где карелы вдвое превосходили белорусов по численности, и в Кемском районе, где они им уступали. В то же время в Сегежском и Суоярвском районах, где удельный вес белорусов в населении наибольший, а карелов невысок, отмечено самое низкое число карело-белорусских супружеских пар.

У белорусов в межнациональный брак чаще вступали мужчины. Карелки охотно выходили за них замуж. Мужчины-белорусы в конце 1940-х гг. явное предпочтение отдавали русским женщинам — этническим родственницам, а в 1950-е гг. — карелкам. Возможно, в этом случае определенную роль играл именно сам факт брака с местной уроженкой, ускоривший процесс закрепления мигранта на новом месте². Максимальная доля межнациональных браков белорусов в эти годы приходится на агропромышленные и обычные сельские поселения-деревни, и основную массу в них составляли браки именно с карелами. С русскими и украинцами белорусы чаще вступали в брак в лесопромышленных поселках.

В последующие десятилетия процесс межнациональной брачности продолжал углубляться: молодежь вступала в межнациональный брак значительно чаще, чем их родители. Так, согласно данным этносоцио-

¹ *Тарова Р. Ф., Пименов В. А.* Этнические процессы в Советской Карелии // 50 лет Советской Карелии : сборник / редкол.: А. И. Афанасьева, [и др.] ; карел. фил. АН СССР, Ин-т яз., лит. и ист. Петрозаводск, 1970. С. 225, 242.

² *Кожанов А. А.* Изменения в этническом составе сельского населения Карельской АССР в послевоенный период (1945 — 1979 гг.) // Этнокультурные процессы в Карелии / ред.: Е. И. Клементьев, Р. Ф. Никольская. Петрозаводск, 1986. С. 17.

логического исследования 1979 г., родителей разных национальностей среди 40–59-летних имели только 9 % респондентов, а среди 20–29-летних – 38 %.

Основной причиной углубления смешанной брачности в 1970-е гг. явилась высокая степень интеграции народов в пределах одного поселения. Перемещение этнических общностей в процессе расселения и переселения формировало систему родственно-соседских связей, в которых благодаря смешанной брачности так или иначе были задействованы практически все проживавшие в данном поселении национальности.

По результатам исследования 1979 г. у 54 % ответивших белорусов близкие родственники (сын, дочь, сестра, брат и т. д.) состояли в браке с людьми не своей национальности. При этом 49 % родственников заключили брак с русскими и 38 % – с карелами. У половины карелов из карело-белорусских семей родственники женаты или замужем за белорусами.

У белорусов преобладали родственники, состоявшие в браках с русскими: 56 % респондентов из русско-белорусских и 46 % – из карело-белорусских семей. 67 % белорусов имели друзей другой национальности. У 46 % белорусов, проживавших в сельской местности, соседом, которого регулярно навещали, был карел, у 28 % – русский и у 21% – белорус.

В конце 1970-х гг. более половины белорусов независимо от пола, возраста, образования и профессии имели близких родственников, состоящих в браке с человеком другой национальности, а также соседей и друзей, принадлежащих к другому этносу. Это обстоятельство более всего способствовало сближению народов, укреплению их доверия друг к другу.

Интернационализация родственно-соседских и дружеских связей на повседневном уровне способствовала сохранению и упрочению благоприятного климата межнациональных отношений и имела решающее значение в углублении межнациональной брачности в 1970-е гг. и последующие десятилетия.

У белорусов смешанные брачные союзы преобладали всегда. Они выбирали и выбирают брачного партнера среди представителей почти всех национальностей Карелии. Количество браков белорусов с карелами и русскими почти приблизилось к их теоретической вероятности, а союз карелов и белорусов с украинцами, русских с белорусами стал встречаться чаще, чем это теоретически возможно¹.

Межнациональный брак, с одной стороны, способствует интеграции народов, проживающих в одной экологической зоне, с другой – может привести к исчезновению малочисленной этнической общности посред-

¹ Бирин В. Н. Брак и семья... С. 119, 121, 123, 136.

ством ее ассимиляции другим, более многочисленным народом. Здесь обращает на себя внимание исключительно высокая межнациональная брачность белорусов (табл. 1).

Таблица 1

**Доля межнациональных браков у отдельных этнических общностей
(% от общего числа браков, заключенных в данном году)***

Национальность	1970 г.		1979 г.	
	Мужчины	Женщины	Мужчины	Женщины
Карелы	50	54	48	50
Русские	29	34	31	33
Белорусы	70	68	85	86
Украинцы	91	81	91	86

*Рассчитано по: НАРК. Ф. 659. Оп. 11. Д. 794/5689а. Л. 57; Д. 1442/10275. Л. 95, 98.

В 1979 г. каждые девять женихов и невест из десяти женились и выходили замуж за представителя не своей национальности. В 1980-е гг. темпы межнациональной брачности не снижались и тенденция сохранялась. В 1988 г. половина всех заключенных сельскими жителями браков были межнациональными. По-прежнему до 80 % браков белорусов заключалось с представителями не своей национальности. При этом основную их часть (от 53 % у мужчин до 55 % у женщин) составляли браки с русскими (табл. 2).

Таблица 2

**Доля межнациональных браков у отдельных этнических общностей
(% от числа первых браков, заключенных в 1988 г.)***

Национальность	Мужчины		Женщины	
	всего	в том числе с русскими	всего	в том числе с русскими
Русские	32,1	—	33,9	—
Белорусы	78,5	52,9	80,4	54,9
Украинцы	94,3	54,7	94,2	61,5

*Приводится по: *Бирин В. Н.* Брак и семья... С. 251.

Белорусы уже в 1960–70-е гг. перешагнули рубеж так называемого «прорыва эндогамии». При таком высоком уровне смешанной брачности для этнодисперсных групп, проживающих в иноэтнической среде

и составляющих в ней численное меньшинство, ассимиляция становится вопросом времени.

В этническом плане брачный выбор зависит от множества факторов, таких как половая диспропорция и близость культур контактирующих народов, исторически сложившиеся отношения между ними, господствующий (положительный или отрицательный) этнический стереотип в оценке друг друга, общий климат межнациональных отношений в регионе, а также историческая традиция межнациональной брачности этносов, сложившийся у них круг родственных связей, включающий представителей разных национальностей.

Белорусы при вступлении в брак не придавали особого значения национальности будущей супруги. В то же время они чаще женились на русских, во вторую очередь – на карелках. Белорусы реже женились на украинках, чем украинцы на белорусах, а белорусские девушки реже выходили замуж за украинца, чем украинки за белоруса.

Сопоставление числа межнациональных браков с их теоретической вероятностью свидетельствует о том, что этнические общности, в том числе белорусы, были склонны к вступлению в брак с представителями своего этноса. У белорусов вероятность вступления в межнациональный брак была во много раз выше, чем в однонациональный. Национальность при браках белорусов с русскими и украинцами практически не принималась в расчет. В инонациональной среде, где браки между белорусами, украинцами и русскими по численности равны и даже превосходят их теоретическую вероятность, они выступают как единая этническая общность.

Самый низкий индекс брачности имели карело-белорусские браки. Это означает, что между данными народами сохранялись определенные культурно-бытовые различия, которые снижали их взаимную брачную предпочтительность. Это вполне естественно, поскольку чем существеннее различия между контактирующими этносами в бытовой поведенческой культуре, тем реже заключаются браки между ними. И наоборот, чем больше сходства, тем чаще встречаются такие браки.

Сказывается ли национальность супругов на их взаимоотношениях? 90 % сельских белорусов в 1979 г. ответили на данный вопрос отрицательно. Более половины респондентов не считали, что карелы, русские и белорусы чем-либо вообще отличаются друг от друга. Об этом же говорит сходство этнических стереотипов, которые сложились у данных народов в восприятии друг друга.

Доминирующие оценки основных качеств, присущих своему и другим этносам, а также идеальному супругу, были достаточно близки. Совпали взаимооценки карелов и русских, русских и белорусов, больше различий встретилось в оценках карелов и белорусов¹.

Качества, характерные для народа в целом, в той или иной мере переносятся на предполагаемого брачного партнера, что предопределяет национальную брачную избирательность. При межнациональном браке выбор брачного партнера чаще всего ограничивается национальностями с близкими оценочными критериями. В этом смысле определенные расхождения в оценках карелов и белорусов отразились на их взаимном брачном выборе.

Реальный опыт межнационального общения в семейно-бытовой сфере свидетельствует о снижении значения этнического фактора. Культурно-бытовые традиции народов заметно сблизились и унифицировались, что отразилось на их смешанной брачности. В Карелии заключение межнациональных браков стало уже традиционным явлением и давно носит массовый характер. Это свидетельствует о том, что развитие межнациональных отношений идет по пути интеграции проживающих здесь народов.

Семья — основанное на браке или кровном родстве объединение людей, связанных общностью быта и взаимной ответственностью². Будучи необходимым компонентом структуры общества, одним из его важнейших социальных институтов, семья развивается и изменяется по мере развития самого общества, отражая уровень его культурного состояния. Одновременно претерпевают изменения традиционные нормы семейной жизни, присущие каждому этносу. Они отражаются на родственном и численном составе семьи, на внутрисемейных отношениях.

В основе типологии семей Карелии по родственному составу лежит критерий родственных связей, в центре которых находится супружеская пара. Выделяются семьи полные, в состав которых входят оба супруга, и неполные, где один из супругов отсутствует, двух- и трехпоколенные, имеющие детей и бездетные.

В 1970 г. единственный раз при проведении советских переписей родственный состав семей был представлен в этническом разрезе, что позволило выяснить распределение сельских семей Карелии по родственному составу у представителей основных этнических общностей республики (табл. 3).

¹ *Бирин В. Н.* Брак и семья... С. 138, 142–144, табл. 49–51.

² Демографический энциклопедический словарь / Д. И. Валентей [и др.]. М., 1985. С. 395.

Таблица 3

**Распределение сельских семей по родственному составу у этнических общностей
(по материалам переписи 1970 г.), %***

Родственный состав семьи	Карелы	Русские	Белорусы	Вепсы	Финны	НСС**
Супружеская пара без детей	16,5	17,5	13,2	15,4	31,5	14,4
Супружеская пара с детьми	43,4	49,1	63,5	38,0	23,7	65,5
Супружеская пара с детьми, одним из родителей супругов (или без него), с другими родственниками (или без них)	14,3	9,3	6,3	12,4	6,2	10,9
Супружеская пара без детей, с одним из родителей супругов (или без него), с другими родственниками (или без них)	1,6	1,3	0,7	3,8	1,6	1,8
Мать (отец) с детьми	18,1	16,7	13,8	28,8	22,8	4,9
Мать (отец) с детьми и одним из родителей	3,2	3,5	2,0	0,8	4,7	2,0
Прочие	2,9	2,6	0,5	0,8	9,5	1,5

* Рассчитано по: НАРК. Ф. 659. Оп. 14. Д. 19/116. Л. 7.

** НСС – национально-смешанная семья.

Характерной чертой послевоенного развития сельской семьи в Карелии является ее нуклеаризация¹. Наиболее ярко этот процесс выражен у белорусов, у которых преобладали нуклеарные семьи, состоявшие из супружеской пары с детьми (63,5 %). Заметно реже встречались неполные семьи (15,8 %). Доля однонациональных трехпоколенных семей у белорусов была в 2,5 раза меньше, чем у карелов и русских, и составляла всего 6,3 %.

Самый высокий процент нуклеарных семей приходится на супругов с двумя детьми. Такая семья была типичной для 1970-х гг. С появлением третьего ребенка доля нуклеарных семей начинает снижаться, а трехпоколенных – возрастать. У карелов трехпоколенная каждая пятая семья

¹ Под нуклеаризацией понимается тенденция к раннему выделению взрослых детей из семьи в связи со вступлением в брак, что приводит к увеличению доли простых семей среди населения (Демографический энциклопедический словарь. С. 291).

с тремя детьми, у русских — каждая восьмая, у белорусов — лишь каждая двадцатая. Появление четвертого ребенка коренным образом меняло ситуацию у белорусов, каждая четвертая семья которых становилась трехпоколенной.

Самой высокой степенью нуклеаризации — каждые две семьи из трех — в 1970-е гг. отличались национально-смешанные семьи. В то же время доля трехпоколенных национально-смешанных семей была также высока — 11 %. У белорусов нуклеарная семья наиболее часто (68 %) в это время встречалась у работников физического труда, в основном квалифицированных рабочих, трехпоколенная семья была характерна для служащих, а также специалистов и руководителей высшего звена.

Традиция, базирующаяся на том, что в прошлом один из сыновей (обычно младший) содержал родителей, которые оставались жить в его семье, стала выражаться в моральном долге, в психологической привязанности и любви старших и младших, в некоей психологической установке на совместное проживание родителей и их взрослых детей, состоящих в браке. Сильнее эта установка проявлялась у местных карелов и почти не наблюдалась у пришлых белорусов.

В 1970 г. в белорусских семьях чаще встречалось трое детей, а доля семей с двумя детьми была максимальной среди всех выделенных этнических групп (табл. 4).

Таблица 4

**Количество детей в семьях отдельных этнических общностей
(по материалам переписи 1970 г.), %***

Тип семьи	Наличие детей в семье					
	нет	1	2	3	4	5 и более
Карельская	20	28	22	15	8	5
Русская	20	31	26	13	5	4
Белорусская	14	27	33	17	6	3
Финская	41	31	16	7	3	1
Вепсская	20	36	30	11	2	1
Национально-смешанная	16	25	33	16	7	4

* Рассчитано по: НАРК. Ф. 659. Оп. 14. Д. 19/116. Л. 7

Показательно, что белорусы, приехавшие в Карелию в конце 1940-х — начале 1950-х гг., имели трех-четыре, а часто и пять детей. Семьи белорусов, возникшие в Карелии, не были многодетными. В 1950–60-е гг. наиболее распространенной была семья с двумя детьми, в конце 1970-х гг. с родителями в большинстве случаев проживал только один ребенок¹.

Этнические различия в уровне рождаемости в 1970-е гг. ввиду высокой межнациональной брачности не играли существенной роли в дифференциации этнических групп по детности. Так, более высокий уровень рождаемости белорусок, отмеченный в 1970-е гг., увеличил детность не белорусских (в 1979 г. в них проживал в основном один ребенок), а карело-белорусских и русско-белорусских семей, в которых чаще встречалось трое детей.

Характерной чертой социального развития Карелии в 1960–80-е гг. было сокращение числа однонациональных и рост числа национально-смешанных семей у представителей национальных меньшинств. Повышенной долей национально-смешанных семей отличались лесопромышленные и аграрно-индустриальные поселения, часто являвшиеся крупными административными центрами с многонациональной этнической средой. В конце 1970-х гг. каждая вторая семья в них была национально-смешанной.

В 1970-е гг. особенно заметно число однонациональных семей сократилось у белорусов: с 8,7 до 6,5 % (табл. 5). Соответственно, возросла доля национально-смешанных семей с их участием. В целом в сельской местности Карелии доля нуклеарных национально-смешанных семей была равна 38 %, из которых 18,5 % (почти половину) составляли национально-смешанные семьи с участием белорусов, в том числе: 11,5 % — русско-белорусские, 4,1 % — белорусско-инонациональные, 2,9 % — карело-белорусские². Национально-смешанная семья белорусов чаще всего состояла из супружеской пары с детьми.

В 1970 г. доля национально-смешанных семей у белорусов составляла 68 % (для сравнения: у карелов и русских — по 46 %, у прочих — 76 %)³. В течение 1970-х гг. каждые девять из десяти белорусов вступали в межнациональный брак. Следовательно, доля национально-смешанных семей у них стремительно возрастала: к концу 1970-х гг. их было уже втрое больше, чем однонациональных.

¹ В сельской местности Беларуси также преобладали семьи с одним ребенком, что прежде не было характерно для белорусской деревни (Изменения в быту и культуре сельского населения Белоруссии / В. К. Бондарчик [и др.]. Минск, 1976. С. 40).

² Рассчитано по: НАРК. Ф. 659. Оп. 14. Д. 20/120. Л. 2–3.

³ Там же.

Таблица 5

**Динамика роста семей различного этнического типа
(по материалам переписей населения), %***

Год	Одно- национальные	В том числе где все						Национально- смешанные
		Карелы	Русские	Белорусы	Финны	Вепсы	Прочие	
1970	64,4	16,2	35,2	8,7	1,0	1,0	2,3	35,6
1979	62,1	15,4	36,6	6,5	0,8	0,9	0,1	37,9

*Рассчитано по: Итоги Всесоюзной переписи населения 1970 г. : в 7 т. М., 1972–1974. Т. 7. С. 314–315; Итоги Всесоюзной переписи населения 1979 г. : в 10 т. М., 1989–1990. Т. 6. Ч. II. С. 150–151.

Дети, выросшие в национально-смешанной семье, в межнациональный брак вступали чаще тех, кто вырос в однопациональной семье. Почти все представители современной белорусской молодежи – выходцы из национально-смешанных семей.

Снижение количества детей и упрощение родственного состава сказались на уменьшении размера семей всех типов у всех этнических общностей Карелии (табл. 6). В 1970 г. средний размер семьи белорусов составлял 3,8 чел. – преобладала семья из четырех человек, в 1989 г. – уже 2,6 чел. Почти две трети семей состояло всего из двух человек, их число за прошедшие 19 лет почти утроилось. Средний размер национально-смешанной семьи (за счет большей детности) всегда был выше, чем однопациональной, в том числе и у белорусов Карелии.

Таблица 6

**Распределение семей отдельных этнических общностей по размеру
(по материалам переписей населения), %**

Тип семьи	Год	Размер семьи (число человек)				Средний размер семьи
		2	3	4	5 и более	
Однонацио- нальная	1970	28,8	21,7	22,3	27,2	3,7
	1989	44,2	25,1	21,1	9,6	3,0
В том числе: Карельская	1970	30,3	18,4	18,1	33,2	3,9
	1989	51,4	23,5	16,7	8,4	2,9

Тип семьи	Год	Размер семьи (число человек)				Средний размер семьи
		2	3	4	5 и более	
Русская	1970	28,8	23,0	22,5	25,8	3,7
	1989	38,2	26,3	24,4	11,1	3,1
Белорусская	1970	21,2	21,2	30,7	27,2	3,8
	1989	62,6	21,6	12,1	3,7	2,6
Финская	1970	55,1	19,8	13,4	11,7	2,9
	1989	82,1	13,4	3,4	1,1	2,2
Вепсская	1970	36,4	21,0	22,5	20,1	3,3
	1989	64,6	19,8	11,0	4,6	2,6
Национально-смешанная	1970	16,1	22,6	29,3	31,9	4,0
	1989	33,0	26,0	27,1	13,9	3,3

В целом семья у белорусов Карелии претерпела те же изменения, что и семьи остальных народов: процесс нуклеаризации, снижение детности, упрощение родственного состава и, как следствие, снижение ее среднего размера. В условиях массовой межнациональной брачности и преобладания национально-смешанных семей этнические традиции постепенно утрачивались в процессе интернационализации семейного быта. В настоящее время основная масса белорусов Карелии проживает в национально-смешанных семьях нуклеарного типа и мало чем отличается от окружающего населения.

Как этническая общность белорусы в Карелии сохраняются главным образом за счет населения старшего возраста. Старшее поколение еще соблюдает некоторые элементы национального белорусского быта, чего нельзя сказать о представителях среднего и молодого поколений, которые полностью перешли на русскоязычную культуру.

Белорусская семья уже в 1980–90-е гг. не могла сохранять свою этническую общность. Ассимиляционные процессы стремительно нарастали. Итог закономерен: в 2010 г. в возрастной структуре белорусов Карелии практически не было детей до 14 лет (всего 1,6 %). Отсутствие детей — тупик для этнической группы, ее ассимиляция — вопрос уже недалекого будущего.