

ДИНАМИКА СБЕРЕЖЕНИЙ НАСЕЛЕНИЯ РЕСПУБЛИКИ БЕЛАРУСЬ И ФАКТОРЫ, ЕЕ ОПРЕДЕЛЯЮЩИЕ

П. П. Туруто, Ю. В. Миранович,

студенты 3 курса ГИУСТ БГУ

Научный руководитель:

кандидат экономических наук,

*доцент **М. Л. Зеленкевич** (ГИУСТ БГУ)*

Сбережения являются накапливаемой частью денежных доходов населения, предназначенных для удовлетворения потребностей в будущем. Исторически сложилась ситуация, когда население Республики Беларусь, вследствие определенных

событий в прошлом, не испытывало глубокого доверия к банкам и прочим структурам, предлагающим услуги по хранению денег. До сих пор большая часть населения Беларуси предпочитает хранить свои сбережения вне банковской системы. Однако в последнее время наблюдается рост доверия к банкам в нашей стране. Целью данной работы является анализ динамики количества вкладов в коммерческих банках с 2000 по 2015 годы, выявление взаимосвязей между динамикой средней заработной платы населения, инфляцией и сбережениями [1].

Для отражения динамики вкладов населения с 2000 по 2015 годы используется величина депозитов физических лиц по состоянию на 1 января каждого года, деленная на среднегодовой курс белорусского рубля к доллару США (рисунок 1).

Из рисунка 1 можно заметить, что, в целом, в период с 2000 по 2015 годы размер депозитов населения Республики Беларусь имел тенденцию к увеличению. Причем до 2005 года наращивание сбережений населением страны двигалось довольно медленно, а начиная с 2006 года, этот процесс пошел все быстрее и быстрее. Например, прирост сбережений с 2003 по 2004 год составил 340 млн долл. США, а с 2013 по 2014 год – 3200 млн долл. США [1].

Чтобы отразить влияние инфляции на динамику сбережений населения Республики Беларусь, пересчитаем значения предыдущей диаграммы и сравним с уровнем инфляции в период с 2001 по 2015 годы (рисунок 2).

Как видно из рисунка 2, существует обратная зависимость между уровнем инфляции и сбе-

режениями населения. Высшая отметка кривой, отображающей динамику сбережений за исследуемый период, была достигнута в 2005 году (165 %), в то время как кривая инфляции достигла отметки в 8 %. Также можно сказать, что присутствует некая запоздалая реакция населения на изменение уровня инфляции. Особенно хорошо это видно на отрезке с 2011 по 2012 год: уровень инфляции в 2011 году вырос до 108 %, сумма сбережений – на 20,5 % по сравнению с 2010, а в 2012 произошло резкое снижение сбережений на 23 %. В денежном выражении количество сбережений упало с 7652,5 в 2011 до 5870,9 млн долл. США в 2012 году [2].

Используя данные, показанные на рисунке 2, сопоставим их на рисунке 3 с динамикой средней заработной платы в Республике Беларусь.

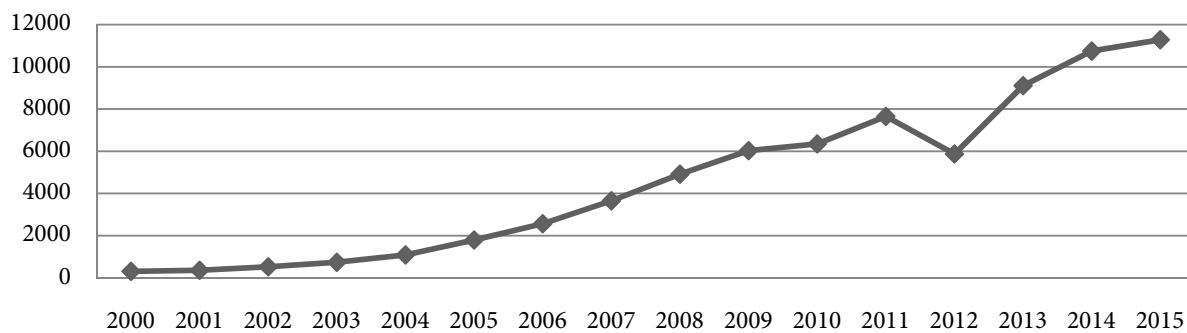


Рисунок 1 – Размер сбережений населения Республики Беларусь за 2000–2015 годы, млн долл. США

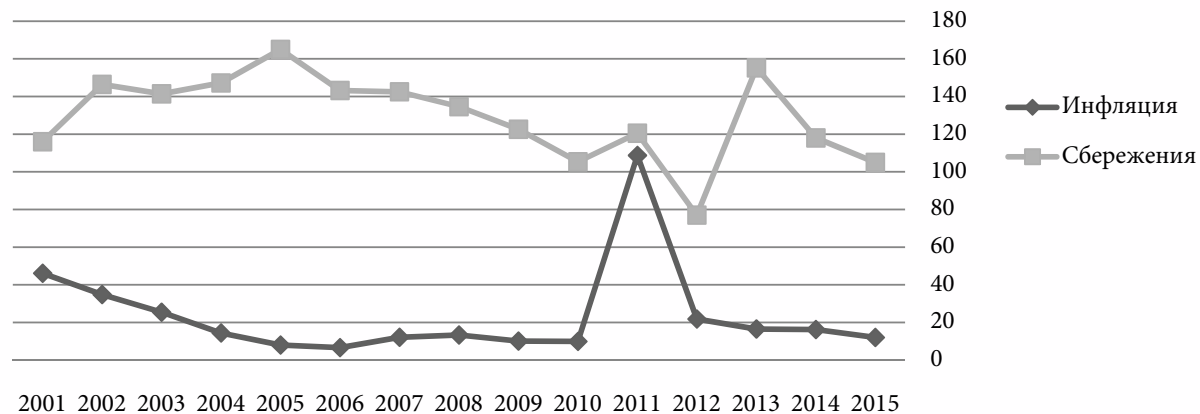


Рисунок 2 – Динамика инфляции и сбережений населения за 2001–2015 годы, % к предыдущему году

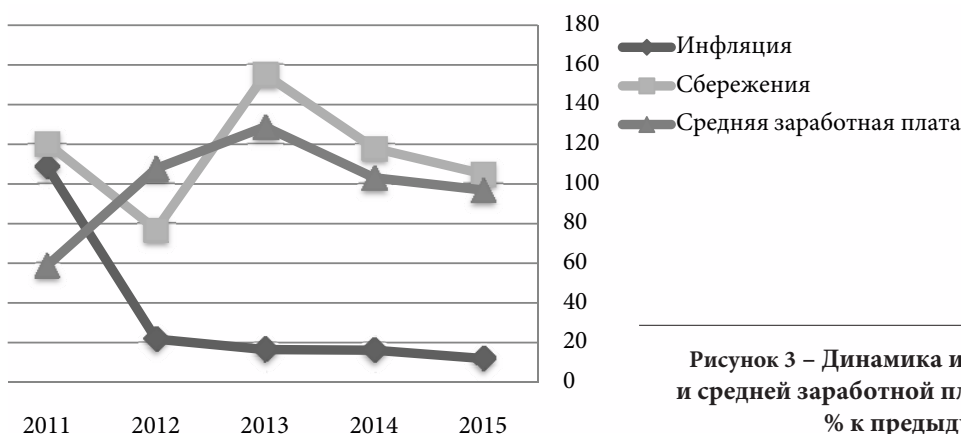


Рисунок 3 – Динамика инфляции, сбережений и средней заработной платы за 2011–2015 годы, % к предыдущему году

Данный рисунок показывает, что, в отличие от средней зарплаты, которая моментально реагирует на резкий рост и спад инфляции, сбережения имеют некую запоздалость реакции на изменение инфляции. Это наиболее заметно на отрезке с 2011 по 2012 годы: в 2011 году наблюдается резкий рост инфляции и, вследствие, резкий спад средней заработной платы. Реакция же кривой сбережений последовала только в 2012 году в виде снижения среднего размера сбережений населения на 43,5 % [3].

Исходя из вышеизложенного, можно сказать, что в период с 2001 по 2015 года величина сбережений в Республике Беларусь неуклонно увеличивалась. Это свидетельствует о росте доверия населения страны к банковской системе. Также можно отметить набирающую обороты тенденцию к хранению сбережений именно в банках Республики

Беларусь. Такие показатели, как средняя заработная плата и сбережения, находятся в прямой зависимости между собой, в то время как рост инфляции вызывает снижение количества сбережений и средней заработной платы и наоборот.

Литература

1. Национальный банк Республики Беларусь [Электронный ресурс]. – Режим доступа: www.nbrb.by/. – Дата доступа: 25.12.2015.
2. Национальный статистический комитет Республики Беларусь [Электронный ресурс]. – Режим доступа: www.belstat.gov.by/. – Дата доступа: 02.02.2016.
3. *Туруто, П. П.* Реальные доходы населения Республики Беларусь / П. П. Туруто, Ю. В. Миранович // Материалы XVIII Междунар. науч. конф. молодых ученых, 16–17 апр. 2015 г., Минск / редкол.: В. В. Манкевич (отв. ред.) [и др.]. – Минск : ГИУСТ БГУ, 2015. – С. 82–83.