

АНАЛИЗ ЭКОНОМИЧЕСКОГО РОСТА РЕСПУБЛИКИ БЕЛАРУСЬ

Шемяк Д.О., Самаль С.А.

*Белорусский государственный университет,
ул. К.Маркса, 31, 2200030, г. Минск, Беларусь*

В исследовании проведен анализ экономического роста в Республике Беларусь. Белорусская экономическая модель находится в процессе постоянного развития, наполняясь новым содержанием по мере изменения внешних условий и внутренних факторов функционирования национальной хозяйственной системы. Совершенство управления как раз и состоит в том, чтобы на основе анализа прошлого, оценки имеющихся проблем и достигнутых результатов в настоящем избежать возможных рисков в будущем. Правильное восприятие и анализ причин отставания содержат в себе потенциал роста.

Ключевые слова: экономический рост; ВВП; экономический кризис; финансовый кризис; инфляция; девальвация; инвестиции.

Каждое государство ищет свой собственный путь, исходя из имеющихся у него ресурсов и достигнутого уровня социально-экономического развития. С момента приобретения суверенного статуса независимого государства Республика Беларусь избрала в качестве основы своего развития модель социально ориентированной рыночной экономики.

Республика Беларусь прошла путь независимости длиной более четверти века, который условно можно разделить на несколько этапов.

Этап 1 – период выхода страны из экономического кризиса (1991–1995 гг.). В 1991 г. Республика Беларусь стала суверенным государством, обретая независимость, республика столкнулась с кризисом, охватившим все сферы общественной жизни. Распад СССР и разрыв экономических связей, развал традиционных рынков, в том числе резкий рост на энергоносители и другие импортируемые сырье и материалы, явились основными его причинами.

Выход из кризиса и переход к устойчивому развитию возможен только путем построения рыночной экономики. В конце 1990 г. Верховным Советом республики были одобрены Основные положения программы перехода к рыночной экономике. Предусматривались достаточно быстрое формирование основных рыночных институтов, приватизация, демонополизация, изменение системы государственного регулирования экономики [1].

Ускоренное разрушение плановых методов ведения хозяйства при отсутствии рыночных механизмов ослабило рычаги управления государственным сектором экономики. В итоге – падение объемов производства, рост инфляции (в 43,9 тыс. раз за пятилетие) и безработица, снижение уровня жизни населения. ВВП страны в 1995 г. составил 65% к уровню 1990 г., инвестиции в основной капитал – 39% (рис. 1).

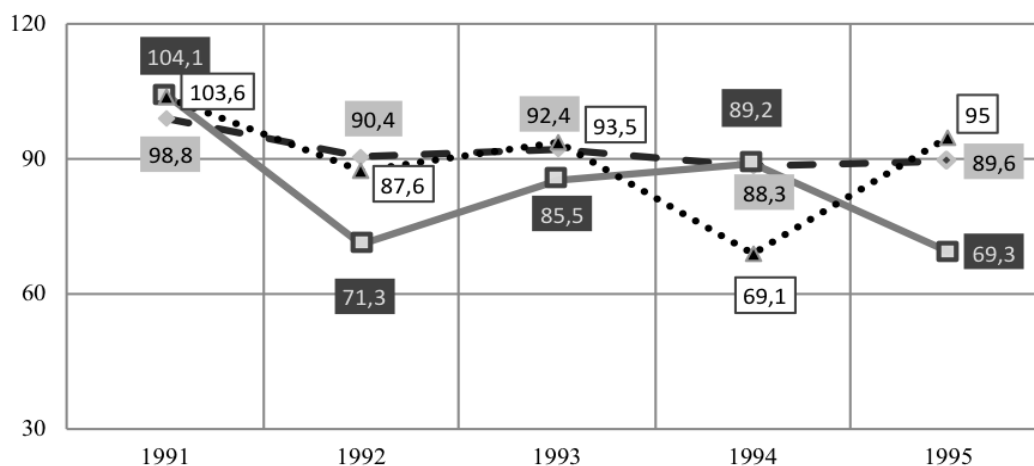


Рис. 1 - Темпы роста ВВП, инвестиций в основной капитал и реальной заработной платы в 1991–1995 гг., %

Источник: собственная разработка автора.

Примечание: ВВП – штриховая линия, инвестиции – сплошная линия, заработная плата – пунктирная линия.

Реальный ВВП на душу населения, рассчитанный в долларах по ППС, снизился с 6,1 тыс. дол. США в 1990 г. до 4,1 тыс. дол. США в 1995 г.

Реальная заработная плата и денежные доходы на душу населения к 1995 г. сократились почти вдвое. Доля населения, имеющего среднедушевые располагаемые ресурсы на уровне жизни минимального потребительского бюджета в общей численности населения, увеличилась с 5 до 38,4%.

В этот период происходил перелив капитала из производственного сектора в сферу торгово-посреднической деятельности и финансов, где имели место быстрый оборот капитала и возможность получения сверхприбыли в условиях инфляции [1].

Этап 2 – период восстановительного роста (1996–2000 гг.). В октябре 1996 г. 1 Всебелорусским народным собранием была одобрена модель социально ориентированной рыночной (смешанной) экономики.

В 1998 г. принят закон «О государственном прогнозировании и программах социально-экономического развития Республики Беларусь», заложивший научные основы государственного управления макроэкономическим развитием страны.

Период 1996–2000 гг. характеризуется и значительной девальвацией белорусского рубля к доллару США, мягкой денежно-кредитной политикой (регулярная кредитная эмиссия, отрицательные реальные процентные ставки), инфляционным ростом экономики. Уровень инфляции повысился со 139% в 1996 г. до 207,5% в 2000г.

На этом этапе развития Беларусь преодолела кризис 1998–1999 гг., применяя монетарные методы регулирования, проводя либерализацию внешнеэкономической деятельности и диверсифицировав экспорт, а также активизировав внутренний спрос. В совокупности это позволило стабилизировать ситуацию и увеличить ВВП страны в целом за пятилетие

более чем в 1,3 раза, реальные денежные доходы населения – в 1,9 раза, инвестиции в основной капитал – в 1,3 раза (рис. 2) [1].

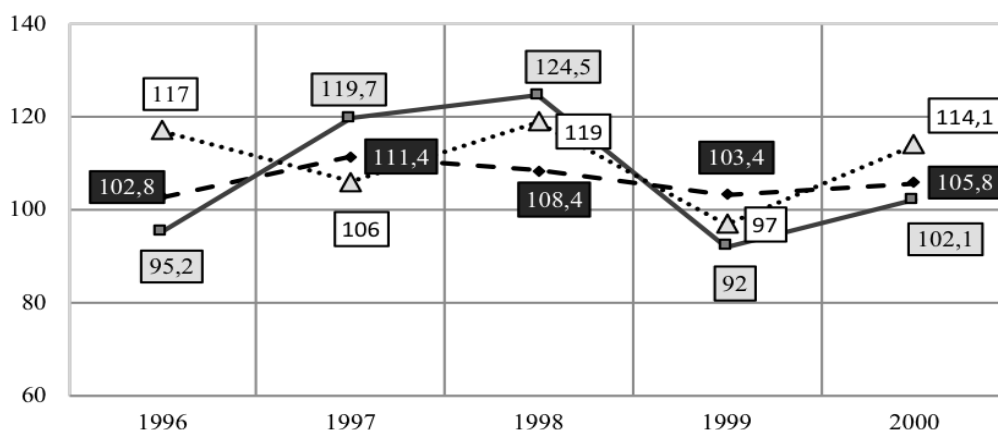


Рис. 2 - Темпы роста ВВП, инвестиций в основной капитал и реальной заработной платы в 1996–2000 гг., %

Источник: собственная разработка автора.

Примечание: ВВП – штриховая линия, инвестиции – сплошная линия, денежные доходы населения – пунктирная линия.

К 2000 г. республика вышла на уровень докризисного 1990 г. по объему промышленного производства, реальных денежных доходов населения и производству потребительских товаров. В тоже время ВВП составил лишь 89% от уровня 1990 г., но уровень экономического развития республики превысил уровень других стран СНГ [1]. Уровень инвестиций в основной капитал был невысоким. На 2000 г. относительно 1990 г. уровень инвестиций в основной капитал составил 52,3 %. И только к 2006 г. этот показатель значительно улучшился и превысил уровень 1990 г., составляя 123,9 % [2].

Позитивные изменения в социально-трудовой сфере начались с 1996 г. Впервые за годы рыночных реформ численность занятых в экономике начала расти (рис. 3).



Рис. 3 - Динамика численности занятых в экономике и уровень зарегистрированной безработицы

Источник: собственная разработка автора.

Особое внимание уделялось мерам, направленным на предотвращение роста безработицы, организацию переподготовки и повышение квалификации высвобожденных из производства работников. Создавались условия для обеспечения занятости граждан, неконкурентоспособных на рынке труда, в том числе путем организации временных рабочих мест. В то же время нерешенными остались проблемы медленного обновления и сохранения большого числа устаревших рабочих мест, дисбаланса их спроса и предложения, недоиспользования рабочей силы при одновременном расширении занятости в неформальном секторе экономики [1].

Этап 3 – период экономического роста и накопления диспропорций 2001 – 2010 гг.

Период 2001–2005 гг. – обеспечение стабильности роста экономики. Главный акцент пятилетия был сделан на обеспечение стабильности роста экономики. В 2003 г. принята Программа структурной перестройки и повышения конкурентоспособности экономики. В качестве приоритетных направлений действий были снижение инфляции и повышение уровня оплаты труда. Также на решение этих проблемы была нацелена и принята Программа социально-экономического развития Беларуси на 2001–2005 гг.

Благодаря постепенному переходу к более жесткой денежно-кредитной политике в сочетании с мерами ценовой политики удалось обеспечить финансовую стабилизацию и укрепить доверие к белорусскому рублю.

В результате реализации принятых мер ВВП Беларуси увеличился в 1,4 раза, ВВП на душу населения составил 9,7 тыс. дол. США по ППС. Многие социально-экономические параметры превысили уровень докризисного 1990 г.: по производству промышленной продукции – в 1,5 раза, реальным денежным доходам – в 1,7, розничному товарообороту – в 2,2 раза. В 2005 г. впервые за годы реформ инфляция измерялась однозначной цифрой – 8% (в 200г. – 207,5%).

Период 2006–2010 гг. – обеспечение экономической и социальной стабильности. Сделан акцент на повышение качества жизни населения при дальнейшем экономическом росте. Развитие экономики носило циклический характер: высокие темпы роста в первые три года пятилетки (9,6% в среднем за год), замедление экономического роста в 2009 г. (100,2%) и выход на траекторию роста в 107,7% в 2010 г.

На динамику экономического развития в этот период существенное влияние оказали мировой финансовый кризис 2008–2009 гг., изменения условий импорта энергоресурсов и повышение цен на них (на природный газ – в 2,1 раза, на нефть – в 1,3 раза). Как следствие, уровень инфляции увеличился со 106,6% в 2006 г. до 112,1% в 2007 г. (рис. 4) [1].




Рис. 4 - Динамика основных показателей социально-экономического развития Беларуси

Источник: собственная разработка автора.

До 2008 г. экономика Беларуси развивалась довольно успешно. Объем производства ВВП в 2005 г. относительно 2000 г. составил 143,3 %. При этом значительно вырос удельный вес услуг в общем объеме ВВП. Среднемесячная заработная плата увеличилась со 123 тыс. руб. в 2001 г. до 868,2 тыс. руб. в 2008 г. или с 98,24 долл. США до 394,64 долл. США соответственно [2].

Со второй половины 2008 г. на экономике республики сказывается мировой финансовый кризис: значительно снизился внешний спрос на отечественные товары, происходит девальвация обменных курсов валют стран – торговых партнеров. Однако благодаря антикризисным мерам удалось постепенно выйти на траекторию высокого экономического роста в 2010 г [1].

Для сохранения конкурентоспособности отечественных товаров на внешних рынках в 2009 г. проведена разовая девальвация национальной валюты (на 20,5%).

Денежно-кредитная политика в этот период направлена на стимулирование внутреннего спроса. Банковская система оказывала активную кредитную поддержку реальному сектору экономики. Рост кредитования экономики в значительной мере обеспечивался за счет средств Национального банка. В результате такого кредитования удалось обеспечить рост экономики. ВВП Беларуси в целом за пятилетие вырос в 1,4 раза [1].

Этап 4 – период перехода к циклическому развитию (2011–2015 гг.). В 2010 г. пришло понимание бесперспективности концепции «рост ради

роста», конечным результатом реализации которой стало накопление внутренних и внешних дисбалансов.

Начало 2011 г. отмечалось высокой инвестиционной активностью. В январе – мае 2011 г. темпы роста инвестиций в основной капитал находились на уровне 137,7-124,4%. При этом наблюдались достаточно высокие темпы роста ВВП (107,4-112,5%) [3]. Итогом политики чрезмерного стимулирования внутреннего спроса и кредитования экономики стала трехкратная девальвация белорусского рубля в 2011 г. (2,8 раза к доллару США) на фоне 5,5% прироста ВВП. Эффект девальвации белорусского рубля сказался, прежде всего, на состоянии внешней торговли. Девальвация, скидки на энергоносители позволили сократить отрицательный торговый баланс в 2011 г. и свести его почти к нулю в 2012 г. Однако разовый эффект девальвации был практически израсходован к концу 2012 г. Девальвация раскрутила спираль инфляции и ударила по реальным доходам населения и вкладчикам. Уровень инфляции на конец 2011 г. составил 208,7% [1].

Начиная с июня 2011 г. нестабильная ситуация на валютном рынке, высокий уровень инфляции и, как следствие, снижение платежеспособности субъектов хозяйствования, покупательной способности населения, сокращение инвестиционных расходов консолидированного бюджета привели к устойчивому снижению темпов роста инвестиций в основной капитал. Одновременно происходило замедление темпов роста ВВП с 111,2% до 105,3% [3].

Впервые за последние годы в 2015 г. наблюдалось падение ВВП (96,1%). Инвестиции в основной капитал сократились на 7,5%, реальные располагаемые доходы снизились на 5,9%.

Темпы роста реального ВВП существенно замедлились со средних 8% в 2000–2008 гг. до практически нулевого значения в 2012–2015 гг. [4].

ВВП на душу населения по ППС вырос с 15,4 тыс. дол. США в 2010 г. до 17,7 тыс. дол. США в 2015 г. Беларусь вошла в число стран со средним уровнем дохода. В целом за 2011–2015 гг. реальная зарплата возросла в 1,4 раза при росте производительности труда в 1,1 раза (рис. 5).

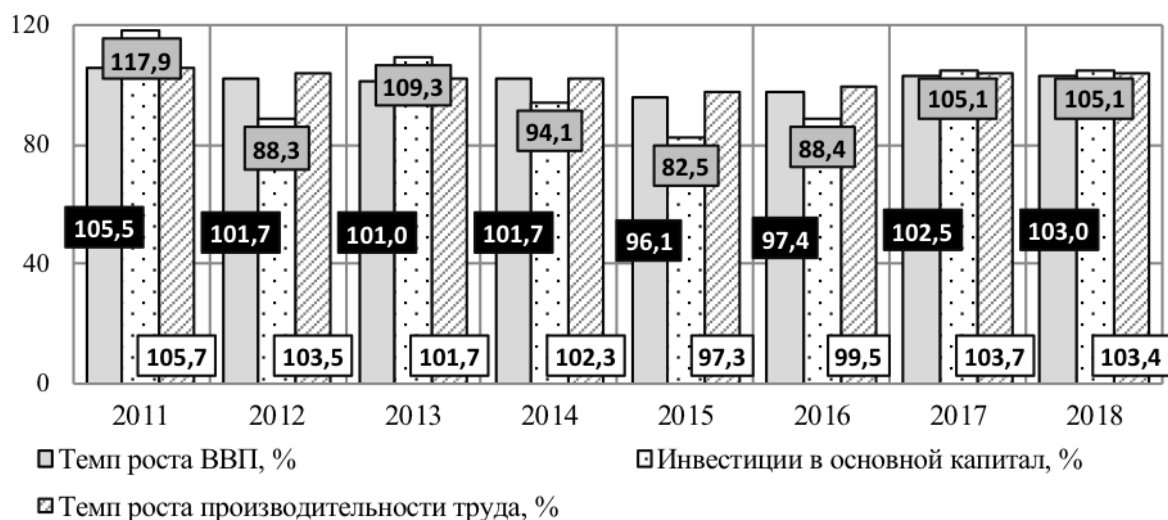


Рис. 5 - Динамика показателей: темп роста ВВП, темп роста производительности труда и инвестиции в основной капитал

Источник: собственная разработка автора.

За 2011–2015 гг. в экономику Беларуси привлечено более 10,9 млрд. дол. США прямых иностранных инвестиций на чистой основе, что в 2,5 раза больше, чем в период 2006–2010 гг.

В августе 2014 г. произошла девальвация белорусского рубля на 24,7%. В результате в 2014 г. рост экономики составил 1,5%, а в 2015 г. снизился на 3,9%.

В 2015 г. при сохранении сложных внешних условий экономика Беларуси вступила в фазу отрицательных темпов роста. Финансовое состояние многих отечественных предприятий продолжало ухудшаться [4].

В Беларуси наметилась устойчивая тенденция сокращения численности занятых в экономике – с 4665,9 тыс. в 2010 г. до 4496 тыс. человек в 2015 г. Во многом она стала следствием проводимой организациями политики по оптимизации кадрового персонала и ликвидации неэффективных рабочих мест. Это позитивная тенденция, поскольку одновременно росла производительность труда, высвобождалась избыточная численность работников, при этом расширялась занятость в сфере услуг и малом бизнесе.

В целом уровень занятости населения остается достаточно высоким – 76,5% трудовых ресурсов в 2015 г. При этом увеличилась доля работающих в сфере услуг – до 59,2% от общей численности занятых в экономике в 2015 г.

ВВП в Беларуси на максимуме был в 2014 году и составил 78,81 млрд. долл., в 2017 году – 54,44 млрд. долл. (по прогнозам 60 млрд. долл.). Планируется до конца 2025 года нарастить объемы ВВП до 100 млрд. долл. [5]. В среднесрочной перспективе речь идет о построении новой структуры экономики, которая способна обеспечить такой результат. Рост ВВП будет обеспечиваться как за счет экспорта, так и роста внутреннего спроса.

В Беларуси 1 июля 2016 года была проведена третья по счету и самая сложная деноминация (первая в 1994 г., вторая в 2000 г., в результате которых с купюр был убран «0» и «000» соответственно): в обращение были введены новые банкноты и монеты – образца 2009 года. Основным опасением финансовых экспертов и населения было то, что с сокращением количества нулей на купюрах рост цен ускорится. Однако, как показали данные официальной статистики, за 2016 год инфляция даже не достигла планового параметра – при прогнозе в 12% цены выросли на 11,8%. Произошло снижение уровня инфляции с 10,6% в 2016 г. до 4,6 % в 2017 г. и по итогам 2018 г. инфляция составила 5,6% [6].

ВВП Беларуси за 2018 год составил 121,6 млрд. руб., а в 2017 г. 105,199 млрд. руб. [7]. В 2019 г. темпы ВВП должны превысить среднемировые и составить более 4%. Если говорить о среднесрочной перспективе на ближайшие два года (в 2019–2020 гг.), ежегодные темпы роста замедлятся до 2–2,5% ВВП [8,9].

Библиографический список

1. Долгосрочное устойчивое развитие Республики Беларусь: стратегия и пути реализации: монография / Червяков А.В. [и др.]; под ред. А.В. Червякова. – Минск: Мисанта, 2016. – С. 280.
2. Василевская Е. Г. Экономический рост Республики Беларусь в 2001–2011 гг. / Е.Г. Василевская, О.В. Корниенко // Сборник научных статей студентов, магистрантов, аспирантов. Вып. 9: в 3-х т. Т. 2 / сост. С. В. Анцух. – Минск: Издательство «Четыре четверти», 2012. – С. 23-25.
3. Дайнеко А.Е. Оценка развития экономики Беларуси и задачи на перспективу / А.Е. Дайнеко // Банковский вестник – 2012. – №13. – С. 14-20.
4. Мирончик Н.Л. Анализ факторов экономического роста в Республике Беларусь на основе производственной функции / Н.Л. Мирончик, С.В. Судник, Е.Е. Качерская // Исследования банка. – Национальный банк Республики Беларусь, 2016. – №9. – С. 55.
5. Сайт «Спутник» [Электронный ресурс]. – Режим доступа : <https://sputnik.by/economy/20180517/1035471879/minehkonomiki-prognoziruuet-vvp-60-milliardov-dollarov-2018-god.html>. – Дата доступа : 15.02.2019.
6. Сайт «Миртесен» [Электронный ресурс]. – Режим доступа : <https://truefalse.mirtesen.ru/blog/43487197828/God-bez-nuley-na-kuuryurah:-pervyie-itogi-denominatsii>. – Дата доступа : 18.02.2019.
7. Сайт «BENEFIT.BY «Выгодные денежные решения»» [Электронный ресурс]. – Режим доступа : <https://benefit.by/info/vvp>. – Дата доступа : 18.02.2019.
8. Сайт «Вести, экономика» [Электронный ресурс]. – Режим доступа : <https://www.vestifinance.ru/articles/109602>. – Дата доступа : 18.02.2019.
9. Абакумова Ю.Г., Бокова С.Ю. Влияние инфляционных процессов и монетизации на темпы экономического роста / Ю.Г. Абакумова, С.Ю. Бокова // Эффективное использование социально-экономического потенциала и привлечение новых источников экономического роста: материалы VI Форума экономистов (том I) / под общ. ред. Садыкова А.М. – Ташкент: IFMR, 2015. – С.37-42
10. Ковалев М.М. Цифровая трансформация и экономический рост (на примере белорусской экономики) = Digital transformation and economic growth (on the example of the Belarusian economy) / Головенчик, Г. Г., Ковалев, М. М. = G. G. Goloventchik, M. M. Kovalev // Журнал Белорусского государственного университета. Экономика = Journal of the Belarusian State University. Economics. — 2018. — № 1. — С. 102-121
11. Ковалев М.М., Господарик Е.Г. Гибридно-производственная модель долгосрочного прогнозирования экономического роста / М. М. Ковалев, Е. Г. Господарик / Проблемы прогнозирования и государственного регулирования социально-экономического развития: материалы XVII Междунар. науч. конф. (Минск, 21-22 окт. 2016 г.). В 3т. Т.1 / редкол.: А.В. Червяков [и др.]. – Минск: НИЭИ Мин-ва экономики Респ. Беларусь, 2016. – С. 23–33.
12. Васенкова Л. И. Развитие сферы услуг и экономический рост / Л. И. Васенкова // Аналитические методы анализа и дифференциальных уравнений: материалы междунар. семинара 17-21 сентября 2018 г. – Минск: ИМ НАН РБ 2018. – С. 18-19.
13. Господарик Е.Г., Ковалев М.М. ЕАЭС-2050: глобальные тренды и евразийская экономическая политика : моногр. / Е. Г. Господарик, М. М. Ковалев. – Минск : Изд. центр БГУ, 2015. – С. 152.