

Рейтинговое агентство БГУ

БЕЛОРУССКИЕ БАНКИ-2017: итоги трех кварталов

По состоянию на 1 октября 2017 г. банковский сектор Республики Беларусь включал 24 действующих банка, имеющих право на привлечение средств физических лиц. В стадии банкротства или ликвидации по-прежнему находятся пять банков: Дельта Банк, ИнтерПэйБанк, БИТ-Банк, Евробанк и Н.Е.Б. Банк.

Совокупный уставный фонд по банковскому сектору с начала 2017 г. увеличился на 9,3% и на 1 октября 2017 г. составил 5,2 млрд. руб. Объем собственного капитала банковского сектора составил 9 458,2 млн. руб., увеличившись на 9,6% с начала года.

Пассивы банков по данным за три квартала т.г. составили 64,4 млрд. руб. и снизились по отношению к началу года на 0,1%. Доля пассивов в иностранной валюте снизилась с 61,8% на начало года до 57,5% на 1 октября, при этом 41,8% всех банковских пассивов принадлежит Беларусбанку (рис. 1).

Требования банков к экономике в национальной валюте на 1 октября 2017 г. составили 19,1 млрд. рублей и с начала года увеличились на 11,9%, в иностранной валюте – 11542,7 млн. долл. и снизились с начала года на 2,7% (рис. 2).

Задолженность по кредитам, выданным банками секторам экономики (в национальной и иностранной валютах), по сравнению с началом года увеличились на 4,7%. На 1 октября 2017 г. объем указанной задолженности достиг 37,5 млрд. руб. При этом кредитная задолженность Беларусбанку составила 46% от общего объема задолженности, Белагропромбанку – 12,3%, БПС-Сбербанку – 7,7%, Банку БелВЭБ – 6,6%, Белинвестбанку – 5,5% (рис. 3).

-17-

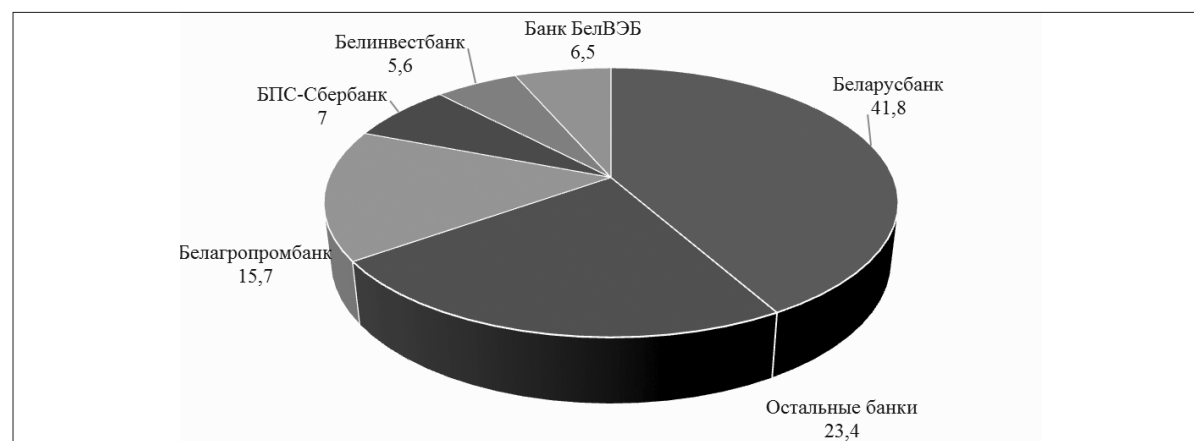


Рис. 1. Доли банков в суммарных пассивах по состоянию на 1 октября 2017 г. (%)

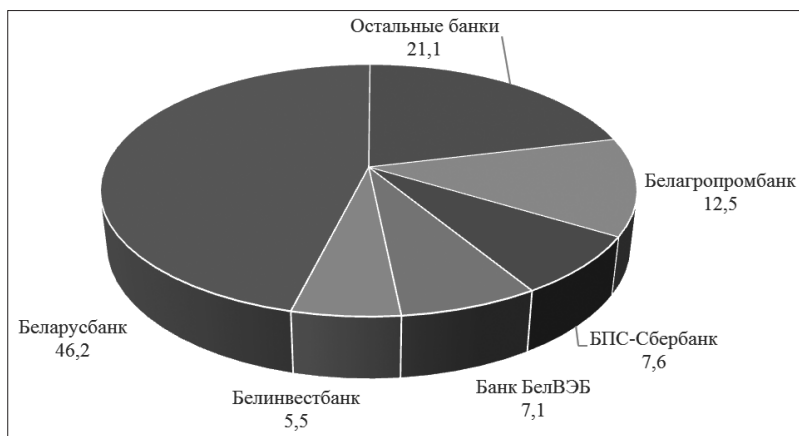


Рис. 2. Доли требований банков в суммарных требованиях к экономике на 1 октября 2017 г. (%)

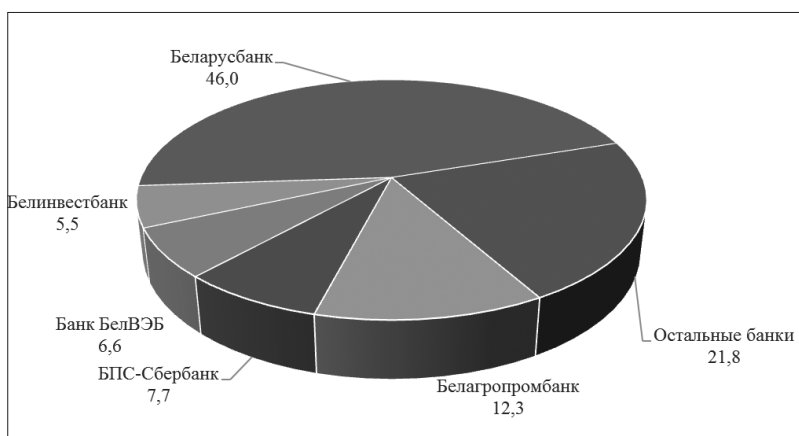


Рис. 3. Доли банков в кредитах экономике на 1 октября 2017 г. (%)

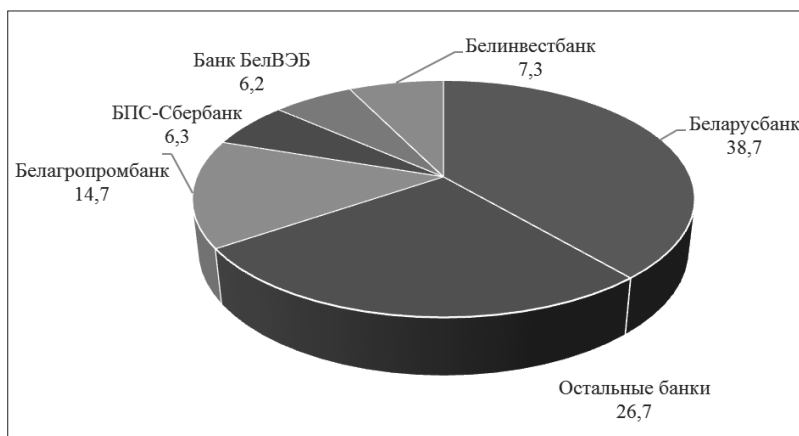


Рис. 4. Доли банков в суммарных депозитах на 1 октября 2017 г. (%)

Объем задолженности по кредитам, выданным банками в национальной валюте, составил 17,7 млрд. руб., или 47,1% от общей суммы задолженности по кредитам, в иностранной валюте объем задолженности составил 10,1 млрд. долл., или 52,9% соответственно.

Удельный вес долгосрочных кредитов в общем объеме задолженности по кредитам банков на 1 октября 2017 г. был равен 74,1%, или 27,8 млрд. руб. в абсолютном выражении, краткосрочных – 25,9%, или 9,7 млрд. руб.

В общем объеме задолженности по кредитам, выданными банками секторам экономики, доля просроченной и пролонгированной задолженности за три квартала 2017 г. составила 5%. Хуже дело обстоит с проблемными активами в активах, подверженных риску, – 12,8% при пороговом значении в 5% согласно индикаторам экономической безопасности. Следует заметить, что в течение года она поднималась до 14,29% (май).

Депозиты в банках на 1 октября 2017 г. составили 32,2 млрд. руб., увеличившись с начала года на 7,6%, при этом 73,3% депозитов сосредоточены в пяти крупнейших банках Беларуси: Беларусбанк – 38,7%, Белагропромбанк – 14,7%, Белинвестбанк – 7,3%, БПС-Сбербанк – 6,3%, Банк БелВЭБ – 6,2% (рис. 4). По итогам трех кварталов т.г. в иностранной валюте хранилось 67,9% вкладов.

Средняя процентная ставка по срочным банковским вкладам в национальной валюте в сентябре 2017 г. сложилась на уровне 8,3% годовых, в валюте – 2,3% годовых. Средняя процентная ставка по кредитам банков в белорусских рублях в этом месяце – на уровне 8,8% годовых; средняя

процентная ставка по новым кредитам банков в СКВ, выданным юридическим лицам, составила 5,9% годовых.

Заканчивается эпоха, когда банки легко зарабатывали на высоких ставках – наступает эпоха конкурентной борьбы как за деньги клиентов, так и за успешные проекты предпринимателей. Эта борьба приведет к снижению процентной маржи до 2-3%, как это имеет место в развитых странах. Ситуация усугубится, если Минфин прекратит давать легкий доход банкам по своим рублевым и валютным облигациям. Поэтому в новых условиях настоящей конкурентной борьбы наши рейтинги конкурентных позиций, динамики роста и эффективности работы приобретают особое значение.

РОЗНИЧНЫЙ РЕЙТИНГ

Физические лица на 1 октября 2017 г. хранили в банках депозиты в объеме 19,1 млрд. руб. По сравнению с началом года эта сумма увеличилась на 3,8%, т.е. практически на начисленные проценты. Основную часть депозитов население разместило в Беларусбанке – 45,6% (заметим, что в 2010 г. их было 52,9%), 16,9% – в Белагропромбанке, 6,1% – в Белинвестбанке, 6% – в БПС-Сбербанке, 5,6% – в Банке БелВЭБ. В валютной структуре вкладов населения преобладали депозиты в иностранной валюте – 73,4%, или 7,4 млрд. долл., на депозиты в белорусских рублях приходилось 26,6%, или 5,3 млрд. руб., депозиты в рублях за 9 месяцев выросли на 16,4%, а депозиты в валюте уменьшились на 0,6%.

Средняя процентная ставка по новым срочным рублевым депозитам физических лиц увеличилась на 0,9 процентного пункта по сравнению с августом и составила 7,2% годовых (по сравнению с

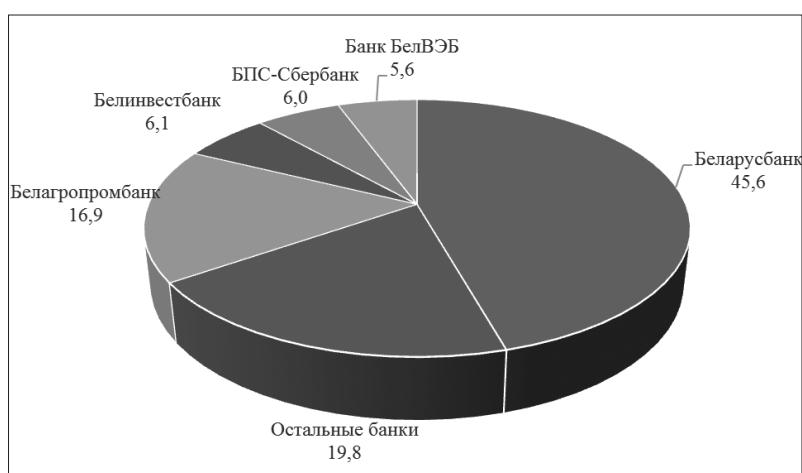


Рис. 5. Доли банков в суммарных депозитах физических лиц на 1 октября 2017 г. (%)

сентябрем 2016 г. снижение составило 7,8%). Надо отметить победу без существенных потерь Национального и коммерческих банков над чрезмерно дорогой ценой денег населения. Представляется, что дальнейшее снижение, по крайней мере по валютным вкладам, невозможно – иначе население переместит сбережения в валютные облигации. По-видимому, ниже инфляции, а она в этом году планируется менее 6%, нельзя снижать и ставку по рублевым кредитам, иначе умеющие считать заберут рублевые вклады и пойдут поку-

пать пока еще дешевые квартиры и дома.

Средняя процентная ставка по новым срочным банковским вкладам физических лиц составила 1,3% годовых, снизившись на 0,4 процентного пункта по сравнению с предыдущим месяцем.

Средняя процентная ставка по новым кредитам банков физическим лицам – 12,1% годовых (снижение за месяц на 0,5 процентного пункта). Задолженность физических лиц в общем объеме задолженности по кредитам секторам экономики на 1 октября 2017 г. составила 22%, или 8,3 млрд. руб., юридических лиц – 78%, или 29,3 млрд. руб.

Лидеры розничного рейтинга – 16 первых – те же, что и по итогам полугодия, единственное отличие: Франсабанк обошел СтатусБанк. Нет существенных изменений и по сравнению с рейтингом годичной давности. Отметим, что место в рейтинге определяется исключительно долей депозитов и кредитов населению.



Таблица 1

Розничный рейтинг по итогам трех кварталов 2017 г.

Место	Название банка	Розничный рейтинг по депозитам физических лиц			Розничный рейтинг по кредитам физическим лицам			Розничный рейтинг			Итоговый балл	
		Доля в банковской системе на 01.01.2017, %	Доля в банковской системе на 01.10.2017, %	Сумма (ср. знач.)	Место	Доля в банковской системе на 01.01.2017, %	Доля в банковской системе на 01.10.2017, %	Сумма (ср. знач.)	Место	Балл по депозитам		Балл по кредитам
1	Беларусбанк	45,0	45,6	45,3	1	73,7	66,4	70,1	1	1,00	1,00	1,000
2	Белагропромбанк	16,7	16,9	16,8	2	3,2	3,7	3,5	4	0,37	0,05	0,210
3	БПС-Сбербанк	7,3	6,0	6,6	3	2,5	4,3	3,4	5	0,15	0,05	0,097
4	Приорбанк	5,1	5,2	5,1	6	4,1	4,5	4,3	2	0,11	0,06	0,088
5	Белинвестбанк	6,2	6,1	6,1	4	1,7	3,1	2,4	7	0,14	0,03	0,085
6	Белгазпромбанк	5,1	4,9	5,0	7	2,6	3,8	3,2	6	0,11	0,05	0,078
7	Банк БелВЭБ	4,9	5,6	5,3	5	1,1	1,7	1,4	10	0,12	0,02	0,068
8	МТБанк	1,3	1,4	1,4	10	3,4	3,9	3,6	3	0,03	0,05	0,041
9	Альфа-Банк	1,7	2,2	1,9	9	1,5	1,6	1,6	9	0,04	0,02	0,033
10	Банк Москва-Минск	2,0	1,9	1,9	8	0,9	1,2	1,1	12	0,04	0,02	0,029
11	Банк ВТБ (Беларусь)	1,4	1,0	1,2	11	2,1	2,3	2,2	8	0,03	0,03	0,0289
12	Идея Банк	0,6	0,4	0,5	14	1,4	1,5	1,4	11	0,01	0,02	0,016
13	Технобанк	0,9	0,9	0,9	12	0,1	0,1	0,1	21	0,02	0,00	0,011
14	Паритетбанк	0,5	0,5	0,5	15	0,4	0,5	0,4	13	0,01	0,01	0,009
15	БНБ-Банк	0,4	0,7	0,6	13	0,1	0,1	0,1	20	0,01	0,00	0,007
16	РРБ-Банк	0,2	0,1	0,1	17	0,3	0,3	0,3	14	0,00	0,00	0,0037
17	Банк «Решение»	0,2	0,2	0,2	16	0,2	0,3	0,2	16	0,004	0,003	0,0036
18	Франсабанк	0,1	0,1	0,1	18	0,1	0,1	0,1	18	0,003	0,002	0,0023
19	СтатусБанк	0,0	0,03	0,0	23	0,3	0,3	0,3	15	0,000	0,004	0,00228
20	БТА Банк	0,1	0,1	0,1	19	0,1	0,2	0,1	17	0,002	0,002	0,0021
21	Цеттер Банк	0,1	0,1	0,1	20	0,0	0,1	0,1	22	0,002	0,001	0,0014
22	Абсолютбанк	0,0	0,01	0,0	22	0,1	0,1	0,1	19	0,000	0,002	0,0011
23	БСБ Банк	0,1	0,02	0,1	21	0,0	0,0	0,0	24	0,002	0,000	0,0008
24	ТК Банк	0,0	0,0	0,00	24	0,0	0,0	0,0038	23	0,00	0,00	0,00003

ИПОТЕЧНЫЙ РЕЙТИНГ

В кредитовании жилья в сентябре 2017 г. произошли существенные подвижки. Банки выдали кредитов на строительство (реконструкцию) и приобретение жилья 94,7 млн. руб. По сравнению с аналогичным месяцем прошлого года объем кредитования жилищного строительства увеличился на 64,5%. Данные изменения вызвали и изменение позиций в рейтинге: Белгазпромбанк выдал жилищных кредитов за 9 месяцев больше, чем Белинвестбанк. Остальные позиции без изменений. По сравнению с рейтингом годичной давности существенно поднялись БПС-Сбербанк и Банк БелВЭБ.

Таблица 2

Ипотечный рейтинг

Место	Название банка	Выдача кредитов банками на строительство и приобретение жилья, млн. руб. с начала года	
		I полугодие 2017 г.	III квартала 2017 г.
1	Беларусбанк	200,4	318,4
2	БПС-Сбербанк	73,5	141,8
3	Белагропромбанк	28,5	62,5
4	Белгазпромбанк	18,9	42,0
5	Белинвестбанк	21,5	40,2
6	Банк БелВЭБ	4,8	10,6
7	Приорбанк	3,7	7,6
8	Банк «Решение»	1,3	1,4
9	Технобанк	0,7	0,7
10	Франсабанк	0,3	0,5
11	Паритетбанк	0,2	0,2

КОРПОРАТИВНЫЙ РЕЙТИНГ

Юридические лица на 1 октября 2017 г. хранили в банках депозиты в объеме 12,4 млрд. руб. По сравнению с началом года эта сумма увеличилась на 14,1%. Основную часть депозитов юридические лица разместили в Беларусбанке – 27,8%, Белагропромбанке – 11,1%, Белинвестбанке – 9,3%, Банке БелВЭБ – 7,1%, БПС-Сбербанке – 6,9% (рис. 6). В валютной структуре депозитов юридических лиц преобладали депозиты в иностранной валюте – 59,1%, или 3,7 млрд. долл., на депозиты в белорусских рублях приходилось 40,9%, или 5,1 млрд. руб.

Средняя процентная ставка по новым срочным рублевым депозитам юридических лиц в сентябре 2017 г. увеличилась по сравнению с предыдущим месяцем на 0,1 процентного пункта – до 5,4% годовых (по сравнению с сентябрем 2016 г. снижение составило 4,4%). Средняя процентная ставка по новым кредитам банков (без учета льготных) юридическим лицам в национальной валюте в сентябре составила 12,3% годовых, снизившись по сравнению с предыдущим месяцем на 0,3 процентного пункта.

Средняя процентная ставка по новым срочным банковским вкладам юридических лиц в валюте составила 1,9% годовых, снизившись на 0,1% по сравнению с предыдущим месяцем.

В рейтинге существенных изменений за три последних месяца не произошло – доли рынков значительно не изменились. Некоторые подвижки: Банк ВТБ обошел Альфа-Банк, МТБанк – Банк Москва-Минск, а РРБ-Банк – Идея Банк. В зоне малых банков Франсабанк обошел Банк «Решение» и Цептер Банк.

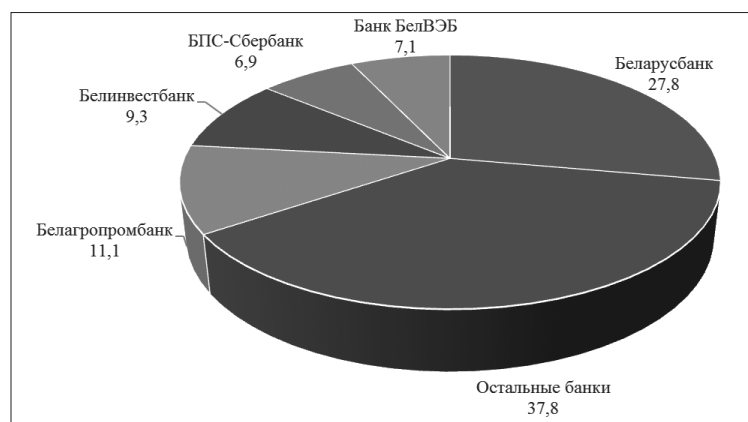


Рис. 6. Доли банков в суммарных депозитах на 1 октября 2017 г. (%)



Таблица 3

Корпоративный рейтинг по итогам трех кварталов 2017 г.

Место	Название банка	Депозиты юридических лиц				Кредиты юридическим лицам				Итоговый корпоративный рейтинг		
		Доля в банковской системе на 01.01.2017, %	Доля в банковской системе на 01.10.2017, %	Сумма (ср. знач.)	Место	Доля в банковской системе на 01.01.2017, %	Доля в банковской системе на 01.10.2017, %	Сумма (ср. знач.)	Место	Балл по депозитам	Балл по кредитам	Итоговый балл
1	Беларусбанк	33,1	27,9	30,5	1	38,6	40,3	39,4	1	1,00	1,00	1,000
2	Белгипропромбанк	11,2	11,1	11,1	2	16,5	14,8	15,6	2	0,36	0,40	0,380
3	БПС-Сбербанк	8,7	7,0	7,8	4	10,8	8,7	9,7	3	0,25	0,25	0,251
4	Белинвестбанк	9,5	9,3	9,4	3	6,3	6,2	6,2	5	0,31	0,16	0,232
5	Банк БелВЭБ	7,1	7,1	7,1	7	7,5	8,0	7,7	4	0,23	0,20	0,213
6	Белгазпромбанк	4,8	10,3	7,6	5	5,3	6,8	6,0	6	0,25	0,15	0,200
7	Приорбанк	7,3	7,5	7,4	6	4,8	4,8	4,8	7	0,24	0,12	0,181
8	Альфа-Банк	3,6	4,4	4,0	9	2,5	2,9	2,7	8	0,13	0,07	0,099
9	Банк ВТБ (Беларусь)	4,3	4,3	4,3	8	1,9	1,4	1,6	9	0,14	0,04	0,090
10	Банк Москва-Минск	1,7	2,5	2,1	11	1,7	1,4	1,5	10	0,07	0,04	0,052
11	МТБанк	2,4	2,4	2,4	10	0,9	1,0	1,0	11	0,08	0,03	0,051
12	Технобанк	1,1	1,1	1,1	12	0,8	1,0	0,9	13	0,03	0,02	0,028
13	БНБ-Банк	0,9	0,9	0,9	14	0,9	1,0	0,9	12	0,03	0,02	0,025
14	БСБ Банк	1,3	0,8	1,0	13	0,0	0,0	0,0	23	0,03	0,00002	0,016
15	Паритетбанк	0,6	0,7	0,6	17	0,5	0,5	0,5	14	0,02	0,01	0,015
16	Идея Банк	0,6	0,8	0,7	15	0,1	0,2	0,2	15	0,02	0,004	0,013
17	РРБ-Банк	0,8	0,5	0,7	16	0,1	0,2	0,2	19	0,02	0,004	0,012
18	БТА Банк	0,3	0,3	0,3	18	0,2	0,2	0,2	17	0,01	0,004	0,005
19	СтатусБанк	0,3	0,2	0,2	19	0,1	0,1	0,1	22	0,01	0,003	0,004
20	Абсолютбанк	0,2	0,1	0,2	20	0,1	0,2	0,1	21	0,00	0,003	0,0032
21	Банк «Решение»	0,1	0,2	0,1	22	0,1	0,2	0,2	16	0,0018	0,004	0,0031
22	Центер Банк	0,1	0,2	0,2	21	0,1	0,1	0,1	20	0,003	0,003	0,0030
23	Франсабанк	0,1	0,1	0,1	23	0,2	0,2	0,2	18	0,00	0,004	0,0029
24	ТК Банк	0,0	0,2	0,083	24	0,0	0,0	0,000	24	0,00	0,0000	0,000

Других существенных изменений даже по сравнению с рейтингом годичной давности не произошло. Своих клиентов банки удерживают, в основном, прочно.

Отметим, что в зарубежной банковской практике все участники рынка корпоративных клиентов весьма внимательно и ревниво отслеживают малейшие колебания в этой доле рынка.

Рейтинг динамики роста конкурентных позиций

Этот рейтинг ранжирует банки по умению нарастить активы, кредиты и депозиты. Здесь основным для банков служат средние ориентиры по банковской системе, которые равны соответственно: минус 0,1%, 4,7%, 7,6%. В итоге видим, что 17 банков, в том числе 11 первых в рейтинге, нарастили активы вместо стагнации системы в целом, кредиты нарастили выше среднего по системе 10 банков, депозиты – 14 банков. В итоговом рейтинге по росту перечисленных трех компонентов лидируют ТК Банк (слишком низкой была начальная база), Банк «Решение», Белгазпромбанк, Абсолютбанк, БНБ-Банк, Альфа-Банк, МТБанк, Технобанк, Белинвестбанк, Паритетбанк, Идея Банк, Цептер Банк, Приорбанк и Банк БелВЭБ (нарастили все три компонента).

Отметим, что этот рейтинг наиболее чувствителен к изменениям именно в текущей ситуации, и в нем малые банки за счет незначительных объемов сумм могут достаточно сильно изменить позиции и подняться вверх. Однако именно этот рейтинг может заблаговременно сигнализировать о наметившейся динамике движения.

Таблица 4

Рейтинг динамики роста конкурентных позиций по итогам трех кварталов 2017 г.

Место	Название банка	Рост активов, %	Балл	Рост кредитов, %	Балл	Рост депозитов, %	Балл	Сумма баллов
1	ТК Банк	26,11	0,95	100,00	1,00	4900,00	1,00	2,948
2	Банк «Решение»	29,31	1,00	65,38	0,74	52,66	0,02	1,760
3	Белгазпромбанк	24,18	0,92	34,52	0,51	49,46	0,02	1,445
4	Абсолютбанк	0,19	0,53	65,48	0,74	-45,51	0,00	1,268
5	БНБ-Банк	22,79	0,89	11,72	0,34	42,29	0,02	1,250
6	Альфа-Банк	17,37	0,81	19,52	0,40	36,23	0,02	1,219
7	МТБанк	12,77	0,73	22,68	0,42	11,04	0,01	1,163
8	Технобанк	10,69	0,70	20,00	0,40	5,87	0,01	1,108
9	Идея Банк	2,50	0,56	28,04	0,46	0,44	0,01	1,034
10	Банк Москва-Минск	14,23	0,75	-5,18	0,21	22,29	0,01	0,980
11	Цептер Банк	6,26	0,63	10,03	0,33	38,00	0,02	0,967
12	РРБ-Банк	-12,70	0,32	47,43	0,61	-22,25	0,00	0,927
13	Приорбанк	5,69	0,62	6,35	0,30	11,30	0,01	0,925
14	Банк БелВЭБ	1,56	0,55	10,20	0,33	17,40	0,01	0,888
15	Белинвестбанк	1,07	0,54	8,70	0,32	6,97	0,01	0,867
16	Паритетбанк	2,19	0,56	3,37	0,28	17,55	0,01	0,847
17	Белагропромбанк	6,52	0,63	-6,74	0,20	7,92	0,01	0,840
18	СтатусБанк	3,07	0,57	-13,07	0,15	34,31	0,02	0,741
19	Беларусбанк	-5,86	0,43	5,99	0,29	2,55	0,01	0,733
20	Франсабанк	-9,30	0,37	12,59	0,34	28,97	0,02	0,732
21	БТА Банк	-9,65	0,37	-1,01	0,24	6,75	0,01	0,619
22	БПС-Сбербанк	-10,26	0,36	-11,36	0,16	-12,37	0,01	0,528
23	Банк ВТБ (Беларусь)	-11,65	0,33	-12,49	0,16	-0,74	0,01	0,499
24	БСБ Банк	-32,18	0,00	-33,33	0,00	-33,58	0,00	0,002



РЕЙТИНГ ЭФФЕКТИВНОСТИ

Рейтинг эффективности составлен по сумме баллов трех шкалированных показателей: ROA – рентабельность активов, ROE – рентабельность капитала, EPS – рентабельность акционерного капитала. Рентабельность активов (ROA), капитала (ROE) и акционерного капитала (EPS) рассчитывалась как прогнозируемая годовая чистая прибыль к среднему значению соответствующего показателя. Показатели не зависят от размера банка, а исключительно от эффективности его работы. Прогнозируемая годовая прибыль вычислялась по стандартным западным методикам: текущая прибыль за 9 месяцев делилась на 9 и умножалась на 12. Текущая прибыль составила 653,8 млн. руб., что на 16,4% больше, чем за 9 месяцев прошлого года.

Существенных изменений за три последних месяца не произошло: Идея Банк и БСБ Банк поменялись местами, Альфа-Банк потеснил БПС-Сбербанк и БНБ-Банк, поднялись Альфа-Банк, Банк ВТБ, Банк Москва-Минск и Банк БелВЭБ, опустились на пару позиций Франсабанк, Белгазпромбанк.

Впрочем, итоговая налоговая прибыль покажет годовую рентабельность банков, а текущий рейтинг – только ориентир для анализа ситуации и сигнал для размера объявляемой годовой прибыли. Места в рейтинге годичной давности отличаются незначительно – традиционно одни и те же банки имеют большую прибыль с учетом размера.

Заметим, что средние размеры ROA и ROE за год (скользящим методом) согласно статистике банковской системы (№ 9, 2017 г.) равны соответственно 1,5% и 10,9%.

Таблица 5

Рейтинг эффективности по итогам трех кварталов 2017 г.

Место	Название банка	Чистая прибыль, млн. руб.	ROA	ROE	EPS	Шкалированные показатели			Сумма баллов
						ROA*	ROE*	EPS*	
1	МТБанк	32,681	5,31	43,34	354,27	0,87	1,00	1,00	2,865
2	Приорбанк	134,465	6,13	33,95	208,23	1,00	0,78	0,59	2,369
3	Идея Банк	12,763	5,59	29,70	63,50	0,91	0,68	0,18	1,773
4	БСБ Банк	6,697	4,64	17,91	38,99	0,76	0,41	0,11	1,274
5	ТК Банк	16,805	4,94	14,68	36,32	0,81	0,33	0,10	1,241
6	Альфа-Банк	30,723	2,68	21,62	72,37	0,43	0,50	0,20	1,132
7	БПС-Сбербанк	70,532	1,96	18,94	127,78	0,32	0,43	0,36	1,109
8	БНБ-Банк	7,429	2,17	17,78	89,24	0,35	0,41	0,25	1,007
9	Банк Москва-Минск	9,703	1,37	13,04	170,23	0,22	0,30	0,48	0,994
10	Банк ВТБ (Беларусь)	17,071	1,87	15,05	29,18	0,30	0,34	0,08	0,725
11	Паритетбанк	6,931	2,53	9,32	13,98	0,41	0,21	0,04	0,657
12	Франсабанк	2,281	2,51	7,06	18,72	0,41	0,16	0,05	0,615
13	Банк БелВЭБ	40,577	1,31	10,91	46,08	0,21	0,25	0,13	0,584
14	РРБ-Банк	2,458	1,98	8,21	16,07	0,32	0,18	0,04	0,546
15	СтатусБанк	2,038	2,57	5,00	6,32	0,42	0,11	0,02	0,541
16	БТА Банк	1,671	1,85	5,27	9,02	0,30	0,12	0,02	0,438
17	Абсолютбанк	1,539	2,00	3,88	5,22	0,32	0,08	0,01	0,418
18	Беларусбанк	189,441	0,91	6,65	9,46	0,14	0,15	0,03	0,316
19	Технобанк	1,42	0,35	3,15	16,46	0,05	0,07	0,04	0,163
20	Белагропромбанк	20,16	0,27	1,78	2,62	0,04	0,03	0,01	0,079
21	Цептер Банк	0,26	0,39	0,93	2,33	0,06	0,01	0,00	0,078
22	Банк «Решение»	0,37	0,36	1,17	1,62	0,05	0,02	0,00	0,077
23	Белгазпромбанк	5,698	0,21	1,69	4,01	0,03	0,03	0,01	0,071
24	Белинвестбанк	0,998	0,04	0,29	0,58	0,00	0,00	0,00	0,000

* Баллы вычисляются по стандартной формуле шкалирования, предложенной ОЭСР: (показатель – минимальный показатель)/(максимальный показатель – минимальный показатель).

**СВОДНЫЙ РЕЙТИНГ**

Место в сводном рейтинге определяется суммой баллов в четырех вышеприведенных рейтингах, причем рейтинг эффективности имеет наибольший вес, чтобы избежать влияния на рейтинг размера банка.

Лучше всего 9 месяцев отработали, как и полугодие, МТБанк, Приорбанк, Беларусбанк, Идея Банк, Альфа-Банк, БНБ-Банк, БПС-Сбербанк, Банк БелВЭБ, Банк Москва-Минск, Банк «Решение». Снизил свой рейтинг Белгазпромбанк (с 5-й на 10-ю позицию), СтатусБанк (с 9-й на 20-ю), Цептер Банк (с 13-й на 23-ю).

ТК Банк не включен в сводный рейтинг из-за резкого изменения позиций, вызванных слишком низкой базой как на начало года, так и по итогам полугодия. Отметим только, что если динамика будет сохранена, то этот небольшой банк по итогам года может занять достойное место.

Таблица 6

Сводный рейтинг по итогам трех кварталов 2017 г.

Место	Название банка	Места в рейтингах				Итоговая сумма баллов
		Розничный рейтинг	Корпоративный рейтинг	Рейтинг эффективности	Рейтинг динамики роста конкурентных позиций	
1	МТБанк	8	11	1	7	4,120
2	Приорбанк	4	7	2	13	3,563
3	Беларусбанк	1	1	18	19	3,049
4	Идея Банк	12	16	3	9	2,835
5	Альфа-Банк	9	8	6	6	2,482
6	БНБ-Банк	15	13	8	5	2,288
7	Банк Москва-Минск	10	10	9	10	2,055
8	БПС-Сбербанк	3	3	7	22	1,986
9	Банк «Решение»	17	21	22	2	1,844
10	Белгазпромбанк	6	6	23	3	1,793
11	Банк БелВЭБ	7	5	13	14	1,753
12	Абсолютбанк	22	20	17	4	1,690
13	Паритетбанк	14	15	11	16	1,528
14	Белагропромбанк	2	2	20	17	1,509
15	РРБ-Банк	16	17	14	12	1,489
16	Франсабанк	18	23	12	20	1,352
17	Банк ВТБ (Беларусь)	11	9	10	23	1,343
18	Технобанк	13	12	19	8	1,310
19	БСБ Банк	23	14	4	24	1,293
20	СтатусБанк	19	19	15	18	1,289
21	Белинвестбанк	5	4	24	15	1,184
22	БТА Банк	20	18	16	21	1,065
23	Цептер Банк	21	22	21	11	1,049