



Екаерина ГОСПОДАРИК,
Михаил КОВАЛЕВ

БЕЛАРУСЬ И УЗБЕКИСТАН: СХОДСТВА И РАЗЛИЧИЯ ЭКОНОМИК

Постсоветские республики, как перспективные торговые партнеры нашей страны, вызывают у экспортеров значительный интерес. В данной статье, подготовленной к 25-летию СНГ, мы сравним белорусские экономические процессы и процессы в Узбекистане и спрогнозируем перспективы наших экономических отношений.

-6-

На начало октября был запланирован официальный визит Президента Республики Беларусь А.Г.Лукашенко в Узбекистан, который из-за смерти бессменного лидера Узбекистана И.Каримова состоялся в формате выражения соболезнований и установления контактов с будущим президентом.

Узбекистан в отличие от других стран с низким начальным уровнем – «быстро догоняющая» страна [1, 2]. Динамика падения ВВП с 1992 г. по 1995 г. в Узбекистане (рис. 1) была существенно меньше, чем в Беларуси, зато восстановление экономики с 1996 г. по 2008 г. в Беларуси было более стремительным.

После мирового финансового кризиса, практически не затронувшего Узбекистан, среднегодовой темп роста в этой республике сохраняется на высоком уровне, в отличие от Беларуси, в которой с 2012 г. начался длительный период стагнации, вызванный внутренними (низкая конкурентоспособность и эффективность госсектора при его значительных размерах) и внешними причинами (санкции против основного торгового партнера – России), Узбекистан успел диверсифицировать свой экспорт. В целом с 1992 г. по 2015 г. ВВП по ППС Узбекистана рос в год в среднем на 7,2% и вырос с 37,8 млрд. долл. до 187,9 млрд. долл., в то время как белорусский ВВП по ППС вырос с 50,7 млрд. долл. до 167,7 млрд. долл. в 2015 г. со среднегодовым ростом в 5,3% (рис. 2). Отметим, что в

постоянных ценах среднегодовой рост ВВП в период 1992-2015 гг. составил соответственно 5,6% в Узбекистане и 3,3% в Беларуси. Сравнимы сегодня доли стран в мировой экономике (ВВП по ППС): Узбекистан – 0,166% (в 1992 г. – 0,116%), Беларусь – 0,148% (в 1992 г. – 0,156%). Различие в том, что Узбекистан упорно наращивает свою долю в мире, а Беларусь с 2012 г. теряет.

Если за точку отсчета взять 1995 г. – год начала роста и строительства национальных экономик, то среднегодовые темпы роста Беларуси и Узбекистана на отрезке в 20 лет будут сравнимы: Беларусь – 5,7%, Узбекистан – 5,5% (ВВП по ППС).

Вместе с тем за 25 лет независимости население Узбекистана увеличилось на треть и достигло 31 млн. человек на начало 2016 г., а население Беларуси сократилось почти на 10% и составило 9,5 млн. человек. Поэтому среднее благосостояние белорусов почти в три раза превышает благосостояние узбеков (рис. 3).

Расслоение населения в Узбекистане несколько сильнее, чем в Беларуси – средний коэффициент Джини за 10 лет с 2006 по 2015 г. по данным ООН для Беларуси – 26,5%, для Узбекистана – 36,7% (что существенно меньше, чем в России или Китае). Таким образом, и Беларусь (в большей степени), и Узбекистан (в меньшей степени) подтверждают провозглашенную социальную ориентированность своих экономик.

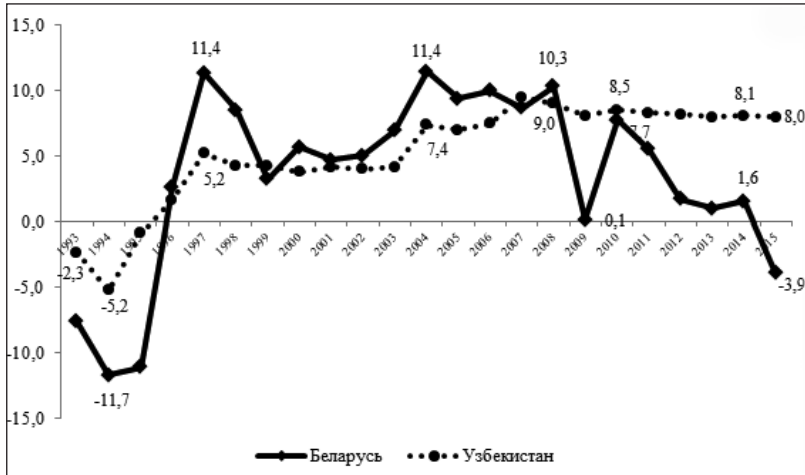


Рис. 1. Падение и рост экономик Беларуси и Узбекистана, 1993-2015 гг. (по данным МВФ)

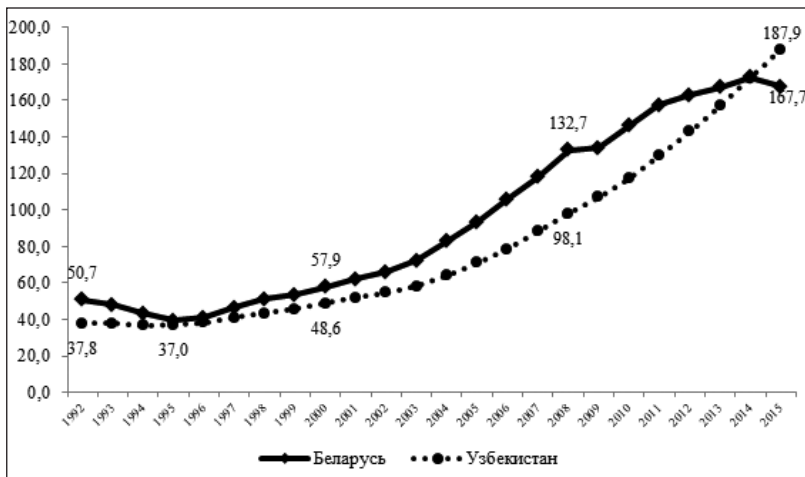


Рис. 2. Динамика роста ВВП по ППС, млрд. долл. (по данным МВФ)

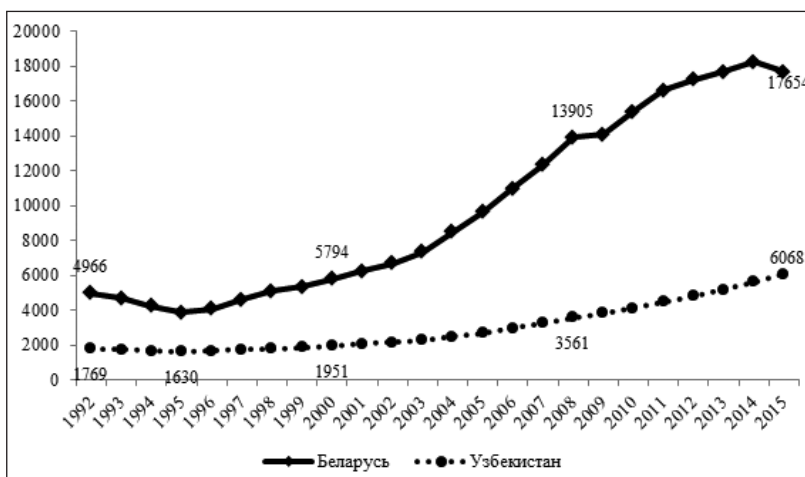


Рис. 3. Динамика роста ВВП по ППС на душу населения, долл. США (по данным МВФ)

Разумеется, обеспечивать благосостояние своих граждан Узбекистану несколько проще, чем Беларуси. Этому помогают богатые запасы природных ресурсов Узбекистана: золото – 4-е место в мире, хлопок – 6-е место, уран – 7-е место, природный газ – 11-е место. Кроме того, имеется уголь, медь, вольфрам. Природные богатства обеспечивают основные статьи экспорта Узбекистана, треть которого дает Швейцария (золото). Единственное, что в этом нас сближает – небольшие запасы нефти (добыча у обеих стран чуть более 1 млн. т), и для обеспечения своих НПЗ (переработка в Узбекистане порядка – 11 млн. т, в Беларуси – 21 млн. т) нам приходится импортировать нефть в значительных объемах.

Сближает Беларусь и Узбекистан высокая норма инвестиций, которая длительный период времени держится на уровне 30% ВВП (рис. 4) при среднемировой норме 20%. В 2016 г. Узбекистан планирует инвестировать в экономику 17,4 млрд. долл., 23,5% из которых – иностранные инвестиции.

Высокую норму инвестиций обеспечивают значительные валовые сбережения (населения и организаций), также в среднем на уровне 30% ВВП (рис. 5).

Несмотря на значительные природные богатства и при одинаковых размерах экономик экспорт Узбекистана примерно в три раза меньше белорусского (рис. 6, 7), правда, и импортирует Узбекистан значительно меньше, что всегда обеспечивало стране, в отличие от Беларуси, положительный торговый баланс товаров и услуг. Это позволило Узбекистану

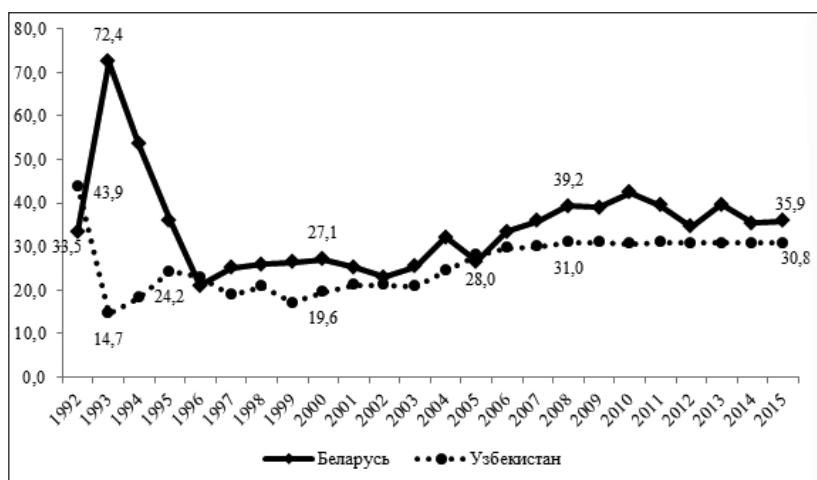


Рис. 4. Динамика роста инвестиций, % ВВП (по данным МВФ)

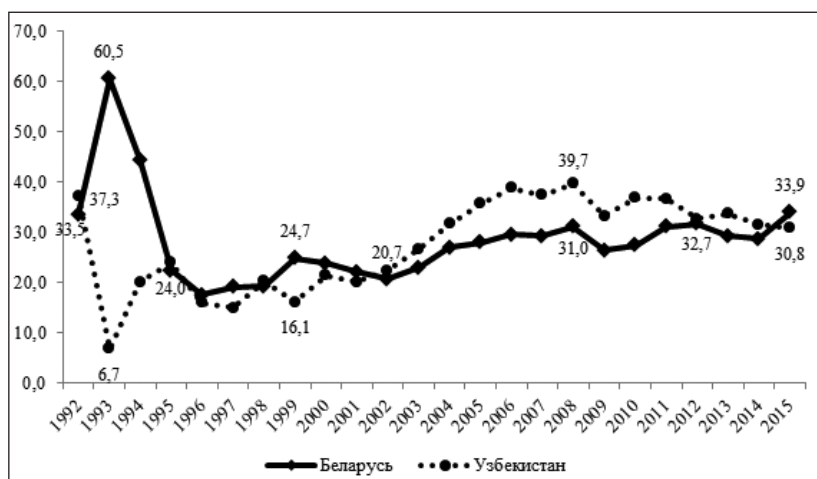


Рис. 5. Динамика роста валовых сбережений, % ВВП (по данным МВФ)

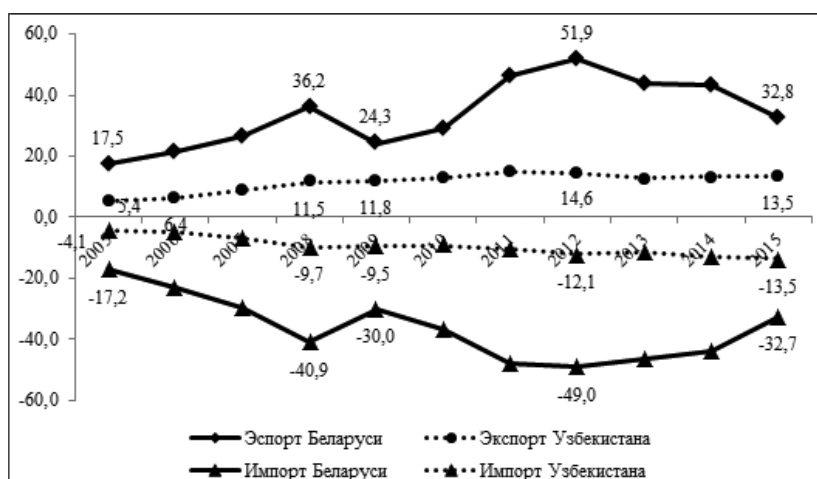


Рис. 6. Экспорт и импорт Беларуси и Узбекистана, млрд. долл. США (по данным ЮНКТАД)

накопить значительные золотовалютные резервы – около 15 млрд. долл., в отличие от Беларуси – 4,3 млрд. долл. Экспорт Узбекистана, в отличие от Беларуси, диверсифицирован (рис. 7).

В международных рейтингах (таблица 1) Беларусь примерно вдвое опережает Узбекистан (исключение – рейтинг Лондонского института Legatum социально-экономического благосостояния, в котором по не совсем понятным причинам Узбекистан опережает Беларусь). Основная причина этого – бурный рост населения Узбекистана, который государство не может обеспечивать требуемым количеством образования (таблица 2), хотя динамично наращивает финансирование системы образования (10% ВВП, в Беларуси – 4,6-5,6%).

Перекликаются и ближайшие приоритеты (в Беларуси пять приоритетов намечены в решениях V Всебелорусского собрания, в Узбекистане – в Национальной стратегии программных действий):

- повышение конкурентоспособности экономики и наращивание экспорта (здесь для Беларуси полезен опыт Узбекистана по стимулированию экспорта субъектами МСП – освобождение от продажи валюты, создание фонда поддержки экспорта субъектов малого бизнеса при Национальном банке внешнеэкономической деятельности. Доля малого и среднего бизнеса в ВВП: в Узбекистане – 56,7%, в Беларуси – 28,1%);

- улучшение системы корпоративного управления, особенно на госпредприятиях (здесь для Беларуси полезен

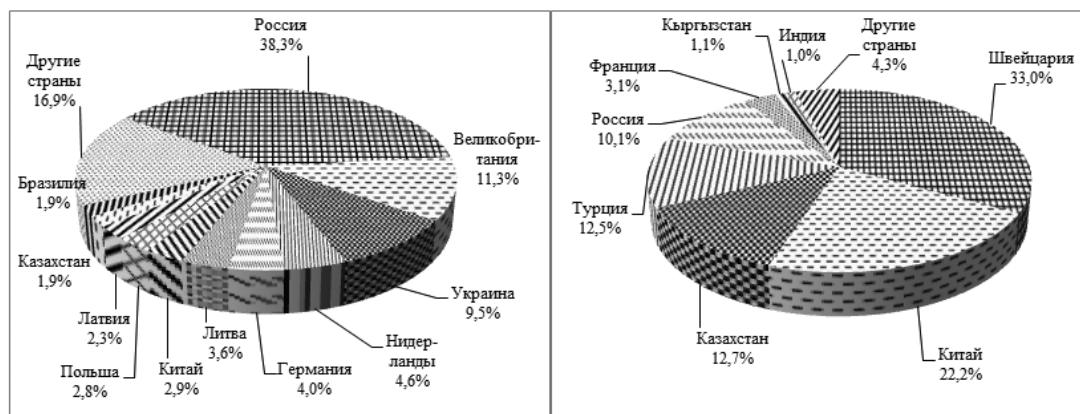


Рис. 7. География долей партнеров по экспорту Беларуси (слева) и Узбекистана (справа)

узбекский опыт введения классификатора должностей, соответствующих требованиям рыночной экономики, и введение аттестации руководящих кадров по современным методам корпоративного управления, менеджмента и маркетинга. Для этого с помощью Европейской школы менеджмента и технологий в Узбекистане создан Научно-образовательный центр корпоративного управления);

– создание условий для быстрого роста занятости;

– сокращение масштабов государственного влияния на экономику и предоставление большей свободы для частного сектора (в Узбекистане введено правило проверки МСП не чаще одного раза в 4 года, а остальных – в 3 года, и только по решению Республиканского совета координации контролирующих органов);

– информатизация, включая ускорение создания системы «Электронное правительство» (в рейтинге ООН e-Government Беларусь – 49-я, Узбекистан – 80-й).

В Узбекистане в 2015 г. иностранные инвестиции достигли 3,3 млрд. долл., или 22% капвложений, из которых 73% – ПИИ.

Инвестиции вкупе с приватизацией обеспечили значительный рост сельского хозяйства (98% сельхозпредприятий частные), добывающей и перерабатывающей промышленности. Из хлопковой державы Узбекистан стал зерновой (собирается 7,4 млн. т зерна) и плодовоовощной (по экспорту абрикосов, сливы, винограда, орехов, капусты страна, по данным ФАО, входит в топ-10).

Таблица 1

Беларусь и Узбекистан в мировых рейтингах

Названия рейтинга	Мировой лидер (1-е место)	Беларусь	Узбекистан
Human Development Index 2015 (UN)	Норвегия	50	114
Doing Business 2017 (World Bank)	Новая Зеландия	37	87
Knowledge Economy Index 2012 (World Bank)	Швеция	58	104
Economic Complexity Index 2014 (Harvard)	Япония	31	86
KOF Index of Globalization 2015 (Swiss Economic Institute)	Ирландия	72	152
Global Innovation Index 2016 (INSEAD)	Швейцария	79	-
ICT Development Index 2015 (ITU)	Южная Корея	36	115
Global E-Government Development Index 2016 (UN)	Великобритания	49	80
Legatum Prosperity Index 2015 (Legatum Institute)	Норвегия	63	57

Таблица 2

Качество человеческого капитала в Беларуси и Узбекистане (данные ООН)

	Ожидаемая продолжительность жизни	Средняя продолжительность обучения	Ожидаемая продолжительность обучения
Беларусь	71,3	12,0	15,7
Узбекистан	68,4	10,9	11,5

С нуля совместно с Daewoo и GM создана автомобильная промышленность, ориентированная на экспорт (более 100 тыс. шт. в год).

Гордость Узбекистана – высокоскоростная железная дорога Ташкент-Самарканд, которая в 2016 г. будет продлена до Бухары. С помощью китайцев также пробит туннель «Камчик», позволивший связать страну с Ферганской долиной без заезда в Таджикистан.

Узбекистаном поставлена цель к 2030 г. удвоить ВВП, что потребует среднегодового прироста ВВП не менее 4,8%, и это реализуемая задача, так как последние 10 лет он рос в год в среднем на 8% и в рейтинге быстрорастущих экономик страна находится на 5-м месте, опережая Китай и Индию.

Обеспеченность жильем в Узбекистане с 1991 г. в 12,4 кв. м увеличилась до 15,0 кв. м в 2012 г., что еще значительно меньше, чем в Беларуси (26 кв. м на человека), но в то же время впечатляет динамика ввода жилья, которая превысила 10 млн. кв. м в год, правда, на 2/3 за счет сельского строительства жилья фермерами, которые строят дома по простым типовым проектам под 15-летние кредиты со ставкой 7% годовых, при этом все организации, участвующие в строительстве (банк, подрядные организации и организации по производству стройматериалов) практически освобождены от налогов.

Одну из главных проблем Узбекистана – двойной курс доллара – Беларусь преодолела еще в начале 2000 г. Квартиры, авиабилеты, автомобили в Узбекистане продаются за доллары, которые можно купить не за 40 сумов (официальный курс доллара), а по вдвое большему курсу черного рынка. Такая валютная политика, безусловно, сдерживает импорт и поддерживает положительным торговое сальдо, но создает массу проблем населению и служит основной причиной миграции в Россию – зарабатывание валюты: около 6 млрд. долл. в год (почти 12% ВВП) – переводы мигрантов до кризиса и 3,5 млрд. долл. (около 5% ВВП) и 1,8 млн. мигрантов – после кризиса.

Стремительно наращивая свой экономический потенциал, Узбекистан упорно идет к своей цели – стать лидером Центральной Азии. В стране реализуется собственная модель экономического

развития, которую сближают с белорусской следующие черты:

- авторитарная, но профессиональная власть, которая формулирует экономические цели, приоритеты, планы;
- высокая норма инвестиций, обеспечиваемая национальными сбережениями (в Узбекистане накопления населения стимулирует низкая инфляция) и значительной долей иностранных инвестиций, привлекаемых стабильностью

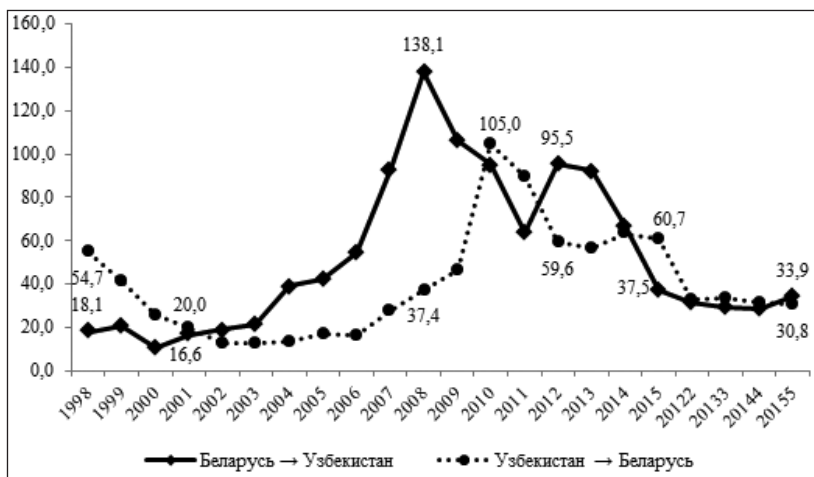


Рис. 8. Взаимный экспорт товаров, тыс. долл. США (по данным ЮНКТАД)

в стране, в том числе прямых (сборка автомобилей с Daewoo, General Motors, Isuzu, MAN, выпуск сельскохозяйственных машин с Class, Case New Holland, Lemken, производство электронной и электробытовой техники с LG, Samsung, Honeywell, Motorola). Привлечению иностранных инвестиций способствует тесное сотрудничество с международными институтами развития: Всемирным банком, Азиатским банком развития, институтами развития Японии, Кореи, Китая. В сотрудничестве с этими финансовыми институтами государственную политику модернизации осуществляет национальный институт развития – Фонд реконструкции и развития Узбекистана (уставный фонд – 25 млрд. долл);

– сильная социальная политика (лозунг, как и в Беларуси – «социально ориентированная рыночная экономика»);

– учет в реформах менталитета нации.

Лозунг Узбекистана «государство – главный реформатор», которое придерживается эволюционного пути перехода к рыночной экономике и определяет экономические приоритеты и формирует рынки, близок белорусскому подходу.

Долгосрочные прогнозы роста любой развивающейся экономики просты [3, 4]:

рост ВВП = 0,6 рост труда + 0,4 рост капитала + рост СФП,

где СФП – совокупная факторная производительность (технологии).

Рост трудовых ресурсов для Узбекистана ООН прогнозирует на уровне 1% в год, что при условии их занятости даст рост ВВП в 0,6%. Для Узбекистана рост СФП составлял, по оценкам, 2-3% в год. Следовательно, для роста ВВП в 8-9% в год доля капвложений в ВВП должна поддерживаться на уровне 30%. Другие прогнозы роста Узбекистана и Беларуси сведены в таблицу 3.

-11-

Таблица 3

Прогнозы среднегодовых темпов роста

Страна	Harvard-MIT 2013-2023	Азиатский банк развития 2010-2030	HSBC				МВФ, 2016-2021
			2010-2020	2020-2030	2030-2040	2040-2050	
Беларусь	3,9	0,76-1,23	5,2	4,3	3,9	3,0	2,2
Узбекистан		2,51-3,52	8,2	6,9	6,1	5,0	8,2

Взаимный экспорт крайне мал – его пик для Беларуси пришелся на 2008 г. – 138,1 тыс. долл. и для Узбекистана в 2010 г. – 105,1 тыс. долл. – и имеет тенденцию к снижению (рис. 8). Учитывая построенные в Узбекистане автомобильные и тракторные заводы и сильные позиции Китая и Кореи, не так много белорусских товаров можно продать на местных рынках. Тем не менее дорожная техника и БелАЗы могли бы найти свою нишу. Узбекистан импортирует из России значительные объемы древесины и изделий из нее, по этим позициям белорусы также могли бы занять свою долю. Белорусские шоколад, молочные продукты, мебель могли бы представлять интерес для быстро растущего среднего класса Узбекистана. Вместе с тем следует учитывать небольшой объем в целом импорта страны. Узбекский хлопок, одежда, фрукты – статьи, представляющие интерес для белорусов. Следовало бы также более активно привлекать в Беларусь узбекских инвесторов, например, в сферу переработки и поставки в ЕС плодовоовощной продукции.

Источники: 1. 25 лет независимости: достижения Узбекистана в экономическом развитии. Материалы Министерства экономики Республики Узбекистан, 2016; 2. Систематическая диагностика страны по Узбекистану / Отчет Всемирного банка. – 2016. – 97 с.; 3. Господарик, Е. ЕАЭС-2050: глобальные тренды и евразийская экономическая политика / Е.Г.Господарик, М.М.Ковалев. – Минск: Изд. центр БГУ, 2015. – 152 с.; 4. Попов, В. Сохранит ли экономика Узбекистана высокие темпы роста? Сценарий развития в 2015-2030 гг. [Электронный ресурс] – <http://ponareurasia.org>.